

●スキャナ上手くんαタイムスタンプ+クラウド Version 6.201

当プログラムは、マイクロソフト社のサポート対応終了に伴い、Windows XP・Vista・7 搭載機へのインストールは不可となっています。

◆ 原票読取・編集

➤ 書類種別拡張対応。

・書類種別の最大登録数は250件で制限していましたが、1000件まで登録可能としました。（書類番号は1～1000まで使用可能です。）

また、書類種別の登録数が多い場合、編集や選択をするのが難しくなるため、ツリー形式の登録や書類名の文字検索に対応しました。

◆ バックアップ・リストア業務で保存先として外付けHDDに対応いたしました。

◆ その他の改良、修正を行いました。

※詳細は、次ページからの“**原票会計S (VERSION:6.201) の変更点**”を参照してください。

❗注意

- 他のICSシステムとマスターのやり取りを行われる場合は、他のICSシステム側も当改正対応プログラムのインストールを行い、バージョンを統一してください。

原票会計S (VERSION:6.201) の変更点

改良

I. 原票読取・編集

1) 書類種別拡張対応。

- 書類種別の最大登録数は 250 件で制限していましたが、1000 件まで登録可能としました。(書類番号は 1~1000 まで使用可能です。)
- また、書類種別の登録数が多い場合、編集や選択をするのが難しくなるため、ツリー形式の登録や書類名の文字検索に対応しました。

①F7 書類種別登録

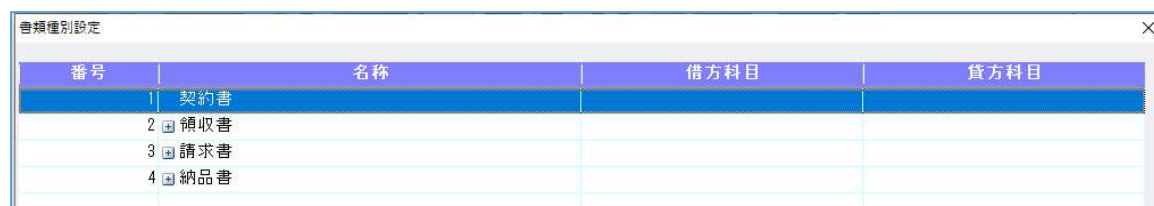
- 「F7 書類種別登録」の画面をツリー形式で登録できるように改良しました。
- ※ドラッグ&ドロップで、階層の移動をできるようにしています。
- ※階層を解除する場合、書類種別登録のダイアログ外にドラッグすることで解除できます。解除した書類種別は、最下行に移動します。

○機能説明

- 「子階層作成」 = 階層の作成ができます。(最大 3 階層)
- 「上へ移動」 = 同階層で表示順の変更をします。
「上へ移動」を押した場合、選択した書類種別を上へ移動します。
- 「下へ移動」 = 同階層で表示順の変更をします。
「下へ移動」を押した場合、選択した書類種別を下へ移動します。



※上記画像のように登録していても、階層にある書類種別だけでなく「2 領収書」「3 請求書」「4 納品書」も読取時や編集時の「書類種別」欄で選択できます。

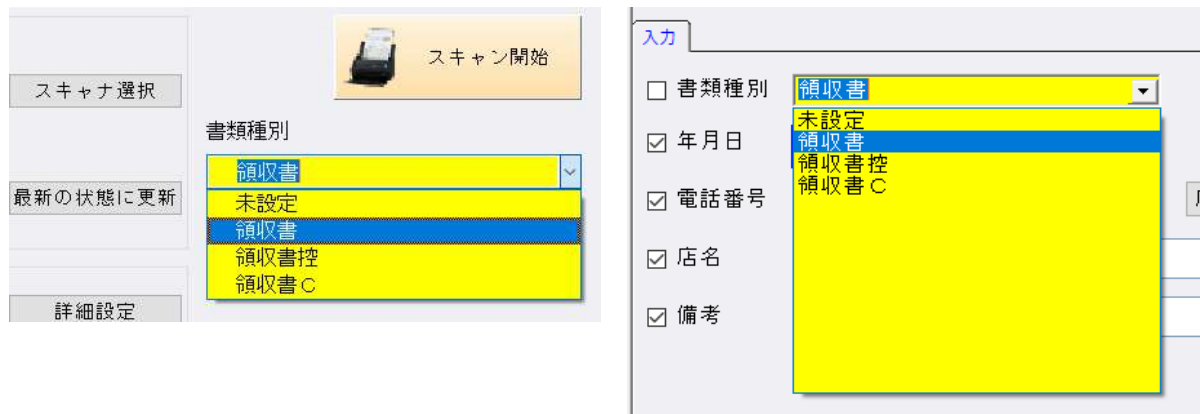


※階層登録した場合、次に「F7 書類種別登録」を選択した直後は最上位階層で折りたたんだ状態で表示します。

をクリックすると子階層を表示します。

②書類種別の選択

- ・書類種別を選択するコンボボックスで、文字検索ができるように改良しました。



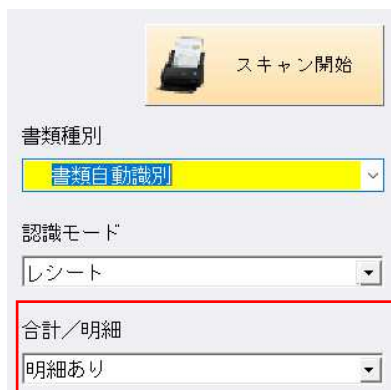
※コンボボックス内で文字列を入力し、Enter を押すことで文字列を含む書類のみを絞り込みします。
(未設定に関しては、検索結果に関わらず常に表示します。)

※表示順に関しては、階層順ではなく番号順になります。

2) その他改良

①読取

- ・「書類種別：書類自動識別」を選択したときに、「合計／明細：明細あり」に自動的に変わるように動作を変更しました。



②タイムスタンプ

- ・ルート証明書3の延長タイムスタンプに対応しました。(タイムスタンプオプションのみ)

II. 通帳読取・編集

1) 編集・タイムスタンプ

①摘要の入力

- ・摘要欄をクリックすると、摘要の入力欄がその行の科目やお支払金額の欄まで重なって表示されていたため、1行下に摘要入力欄を表示するようにしました。

摘要	部門	科目	お支払金額	お預り
(2)12.05			33,821	
口座振替4			2,509	
口座振替4				

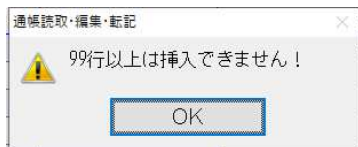
②F7 摘要登録

- ・摘要辞書を呼び出しできるように [摘要検索] ボタンを追加しました。



③Ins 行挿入

- ・Insert 行挿入で、24 行以上追加することができなかつたのを、99 行まで追加できるようにしました。



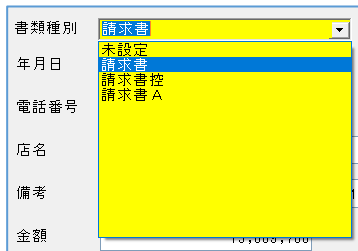
2) 読取金融機関設定

- ・読取対応金融機関 2 行を追加しました。
ひまわり信用金庫 (1186)
なぎさ信用漁業協同組合連合会 (9477)

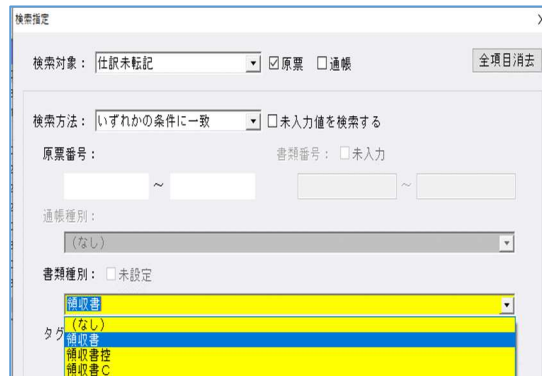
Ⅲ. 原票ビューア

1) 書類種別拡張対応

- ・書類種別の登録数拡張に伴い、書類種別を文字検索できるようにしました。
【業務起動後の画面】



【検索指定】



2) 検証(タイムスタンプオプションのみ)

①画面表示するまでの速度改善を行いました。

- ・「全一括検証」や「該当範囲検証」で原票の枚数が多い場合 (10 万件を超えるケース)、タイムスタンプの検証を先に行ってからタイムスタンプ検証画面を表示していたため、表示されるまでに時間がかかっていました。

タイムスタンプ検証画面を起動したときに、同時にタイムスタンプの検証を行うようにしました。
速度改善に伴い、画面の変更を行っています。(スクロールでの画面送りを廃止しました。)

【画面の変更箇所】

- ・画面右上にページ数を表示しました。(1 ページに 20 件表示します。)
- ※画面のページ数を表示しているため、印刷のページ数とは異なります。
- ・「前頁 [PgUp]」、「次頁 [PgDn]」の機能を追加しました。

- ・「有効件数」、「無効件数」、「全件数」の並び順を変更しました。

※画面を起動したときに、同時にタイムスタンプの検証を行います。

そのため件数が多い場合は、タイムスタンプ検証を開いたときに「有効件数」や「無効件数」が増えていき、検証が終わることですべての件数が表示されるようになります。

振込番号	取得年月日	有効期限	検証	エラー内容
22				タイムスタンプが付与されていません。
23				タイムスタンプが付与されていません。
24	2018/08/13 16:06:09	2018/04/20~2029/05/20	○	正常です。
25	2018/08/13 16:06:09	2018/04/20~2029/05/20	○	正常です。
26	2018/08/13 16:06:09	2018/04/20~2029/05/20	○	正常です。
27	2018/08/13 16:06:09	2018/04/20~2029/05/20	○	正常です。
28	2018/08/13 16:06:09	2018/04/20~2029/05/20	○	正常です。
29	2018/08/13 16:06:09	2018/04/20~2029/05/20	○	正常です。
30	2018/08/13 16:06:09	2018/04/20~2029/05/20	○	正常です。
31	2018/08/13 16:06:09	2018/04/20~2029/05/20	○	正常です。
32	2018/08/13 16:06:09	2018/04/20~2029/05/20	○	正常です。
33	2018/08/28 14:55:56	2018/04/20~2029/05/20	○	正常です。
34	2018/08/28 14:55:56	2018/04/20~2029/05/20	○	正常です。
35	2018/08/28 14:55:56	2018/04/20~2029/05/20	○	正常です。
36	2018/08/28 14:55:56	2018/04/20~2029/05/20	○	正常です。
37	2018/08/28 14:55:56	2018/04/20~2029/05/20	○	正常です。
38	2018/08/28 14:55:56	2018/04/20~2029/05/20	○	正常です。
39	2018/08/28 14:55:56	2018/04/20~2029/05/20	○	正常です。
40				タイムスタンプが付与されていません。
41				タイムスタンプが付与されていません。

有効件数 41件
 無効件数 62件
 全件数 103件

IV. 延長タイムスタンプ(タイムスタンプオプションのみ)

- ・ルート証明書3の延長タイムスタンプに対応しました。

修正

I. 通帳読取・編集

1) 編集・タイムスタンプ

- ・黒背景ありの通帳画像が pdf ファイルである場合、読取を行って、編集タイムスタンプ画面で読取データを確認すると、黒背景の分、認識位置の矩形表示がずれて表示されていたのを修正しました。

以上