

● **経理上手くんα Fintech オプション Version 2.009**

当プログラムは、マイクロソフト社のサポート対応終了に伴い、Windows XP・Vista・7 搭載機へのインストールは不可となっています。

◆ 銀行データ受信 (FinTech) 対応

- 「楽天銀行 (個人)」再対応に伴い、マスターと MoneytreeID の連携時に使用する URL を変更しました。

ユーザー向けURL

https://vault.getmoneytree.com/?client_id=0585642790d2732816a2c102f4a82bb1bbac3e71f37aaf70ed69052723216f82

◆ その他の改良、修正を行いました。

※詳細は、次ページからの“**銀行データ受信 (FinTech 対応) (VERSION:2.009) の変更点**”を参照してください。

銀行データ受信 (FinTech 対応) (VERSION:2.009) の変更点

改良

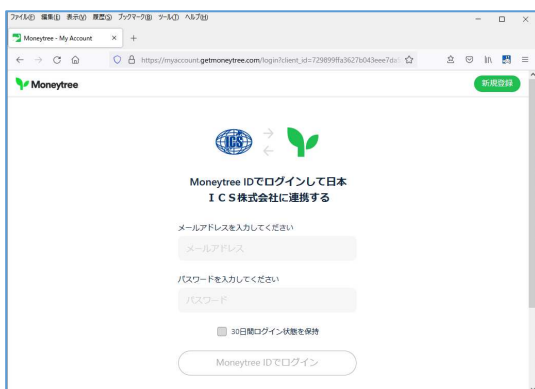
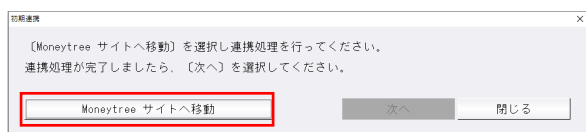
I. 銀行データ受信 (FinTech) 対応

- ①「楽天銀行 (個人)」再対応に伴い、マスターと MoneytreeID の連携時に使用する URL を変更しました。

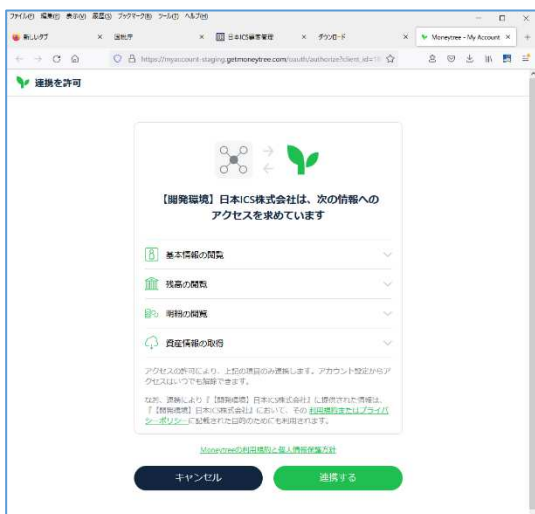
ユーザー向け URL

https://vault.getmoneytree.com/?client_id=0585642790d2732816a2c102f4a82bb1bbac3e71f37aaf70ed69052723216f82

銀行データ受信 (FinTech 対応) の「Moneytree サイトへ移動」からのログイン画面



連携許可画面



修正

I. 銀行データ受信 (FinTech) 対応

①銀行データ受信後、明細リスト欄の「通帳残高」が0円で表示されていたのを修正しました。

入金	出金	通帳残高	科目残高	転記
0	7,009	0	-7,009	<input checked="" type="checkbox"/>
155,538	0	0	148,529	<input checked="" type="checkbox"/>
0	490	0	148,039	<input checked="" type="checkbox"/>
160,817	0	0	308,856	<input checked="" type="checkbox"/>

②日付指定で、指定日に取引なしの場合に、欄外の「通帳残高」「当科目の仮残高」が表示されていないのを修正しました。

The screenshot shows a software interface for banking data. At the top, there are fields for account information: 【データテスト】銀行 当座 7654321, (今回受信時) データ更新日時 2021/10/08 11:25, and a calendar for selecting a date (08年 11月 01日 ~ 08年 11月 01日). Below this is a table with columns: 日付, 摘要, 仕訳転記摘要, 部門, 科目, 入金, 出金, 通帳残高, 科目残高, 転記. The table is currently empty. At the bottom, there is a summary bar with a red box around it containing the text: 通帳残高 0 - 当科目の仮残高 0 = 0. There are also buttons for '摘要登録 (Insert)', '摘要検索 (Home)', and '転記開始'.

③通帳残高にマスターの決算期間外のデータが含まれているのを修正しました。

以上