

●スキャナ上手くんα クラウド Version 6.601

当プログラムは、マイクロソフト社のサポート対応終了に伴い、Windows XP・Vista・7 搭載機へのインストールは不可となっています。

◆ 原票読取・編集

- 原票読取、通帳読取イメージ保存時に時刻を取得するように改良しました。

◆ その他の改良、修正を行いました。

※詳細は、次ページからの“**原票会計S (VERSION:6.601) の変更点**”を参照してください。

🚫 注意

- 他のICSシステムとマスターのやり取りを行われる場合は、他のICSシステム側も当改正対応プログラムのインストールを行い、バージョンを統一してください。

原票会計S (VERSION:6.601) の変更点

改良

I. 原票読取・編集

- ①原票読取、通帳読取、イメージ保存時に時刻を取得するように改良しました。
<時刻検証印影>

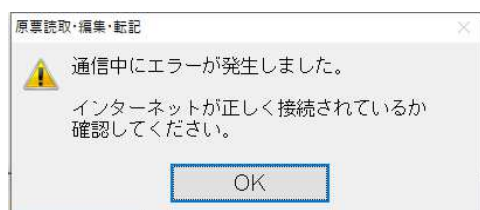


タイムスタンプを付与した時点で、タイムスタンプの印影を表示し、タイムスタンプを付与していない場合には、時刻の印影が表示されます。

※タイムスタンプはスキャナ上手くんα タイムスタンプ、タイムスタンプ+クラウドの機能です。

※原票会計を行うためには、インターネット接続が必須となります。

イメージ保存時にインターネットに接続されていない場合は、イメージ保存を行うことができません。読取後、イメージ保存や編集・タイムスタンプ画面に切替時に下記のメッセージを表示します。



II. 通帳読取・編集

1) 読取金融機関設定

- ①読取対応金融機関2行を追加しました。
名古屋銀行（新）（0543）レイアウト変更
福岡中央銀行（3）（0582）レイアウト変更

2) 通帳読取

- ①読み取りした時点で転記欄にチェックを付けられるように、「読取データの転記欄チェックをONにする」の機能を追加しました。チェックONで読み取った場合は、読取データの転記チェックをONにします。

読取種別: 通帳原本

当座選択: [01] 百五銀行

摘要欄を認識しない

金額欄の摘要を認識しない

読取データの転記欄チェックをONにする

3) 編集・タイムスタンプ

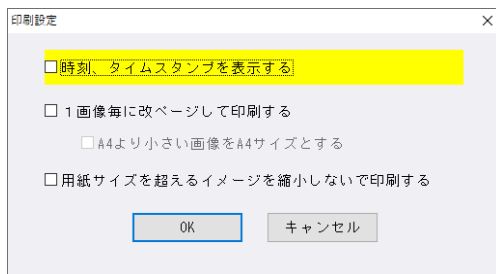
①金額と残高に差異があった場合は、文字色だけでなく背景色を黄色で表示するように変更するようになりました。

お預り金額	差引残高	転記
0	10,904,819	<input type="checkbox"/>
195,000	11,104,819	<input type="checkbox"/>
	11,034,819	<input type="checkbox"/>
1,494,666	12,529,485	<input type="checkbox"/>
27,143	12,556,628	<input type="checkbox"/>
48	12,553,676	<input type="checkbox"/>
	12,546,676	<input type="checkbox"/>
	12,536,676	<input type="checkbox"/>
	12,526,676	<input type="checkbox"/>
	12,516,676	<input type="checkbox"/>

Ⅲ. 原票ビューア

1) F5 印刷／印刷設定

①印刷設定の文言を変更しました。



印刷設定

時刻、タイムスタンプを表示する

1 画像毎に改ページして印刷する

A4より小さい画像をA4サイズとする

用紙サイズを超えるイメージを縮小しないで印刷する

OK キャンセル

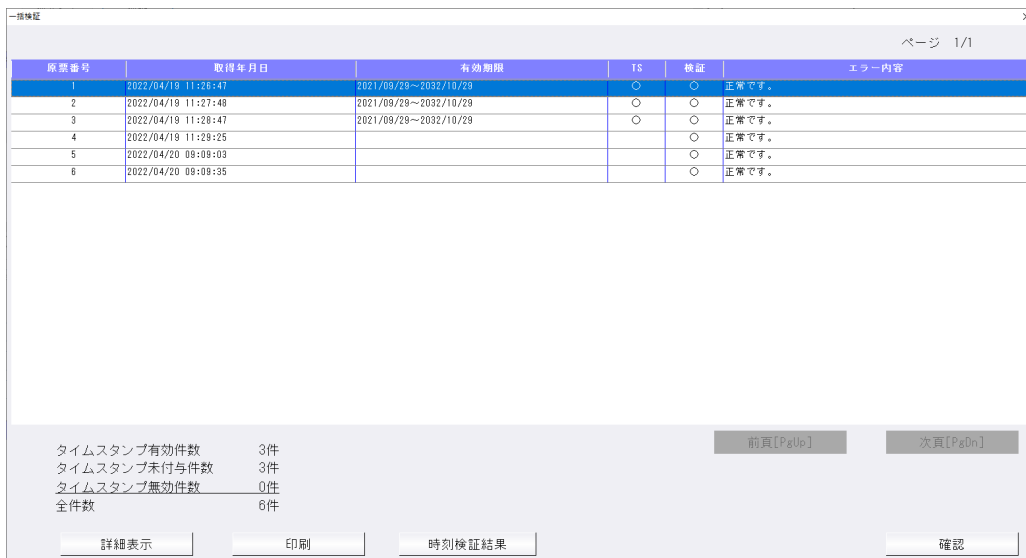
2) 検証

①検証画面の表示を下記のように変更しました。

(1) タイムスタンプが 1 件でも付与されている場合。

タイムスタンプと時刻検証の確認ができるように、下記の画面を表示します。

※タイムスタンプはスキャナ上手くんα タイムスタンプ、タイムスタンプ+クラウドの機能です。



時刻検証

ページ 1/1

原票番号	取得年月日	有効期限	TS	検証	エラー内容
1	2022/04/19 11:26:47	2021/09/29~2032/10/29	○	○	正常です。
2	2022/04/19 11:27:49	2021/09/29~2032/10/29	○	○	正常です。
3	2022/04/19 11:28:47	2021/09/29~2032/10/29	○	○	正常です。
4	2022/04/19 11:29:25			○	正常です。
5	2022/04/20 09:09:03			○	正常です。
6	2022/04/20 09:09:35			○	正常です。

タイムスタンプ有効件数 3件
タイムスタンプ未付与件数 3件
タイムスタンプ無効件数 0件
全件数 6件

前頁【PgUp】 次頁【PgDn】

詳細表示 印刷 時刻検証結果 確認

・**タイムスタンプが付与されている原票**

取得年月日：タイムスタンプの取得年月日を表示。

有効期限：タイムスタンプの有効期限を表示。

TS：○

検証：タイムスタンプの検証結果を表示。

・**タイムスタンプが付与されていない原票**

取得年月日：イメージ保存時刻を表示。

有効期限：空白

TS：空白

検証：時刻検証結果を表示。

エラー内容：時刻検証時の結果を表示。

(2) 時刻のみ取得している場合。

※会計事務遺書様側の会社登録にて「タイムスタンプの付与を保存要件とする」のチェックを ON にしている場合。

原票番号	取得年月日	検証	エラー内容
1	2022/04/22 10:12:20	○	正常です。
2	2022/04/22 10:13:11	○	正常です。
3	2022/04/22 10:13:59	○	正常です。

タイムスタンプ有効件数 0件
タイムスタンプ未付与件数 3件
タイムスタンプ無効件数 0件
全件数 3件

前頁[Page] 次頁[Page]

詳細表示 印刷 時刻検証結果 確認

・**時刻のみ取得（タイムスタンプが付与されていない場合）**

取得年月日：イメージ保存時刻を表示。

検証：時刻検証結果を表示。

エラー内容：時刻検証時の内容を表示。

○件数表示について

<画面表示>

タイムスタンプ有効件数 ○件

タイムスタンプ未付与件数 ○件

タイムスタンプ無効件数 ○件

全件数

「時刻検証結果」を押すと、下記の画面を表示します。

時刻有効件数	6件
時刻未付与件数	0件
時刻無効件数	0件
全件数	6件

確認

(3) 時刻のみ取得している場合。

※会計事務遺書様側の会社登録にて「タイムスタンプの付与を保存要件とする」のチェックを OFF にしている場合。

原票番号	取得年月日	検証	エラー内容
1	2022/04/22 18:12:50	○	正常です。
2	2022/04/22 18:13:11	○	正常です。
3	2022/04/22 18:13:59	○	正常です。

時刻有効件数 3件
時刻未付与件数 0件
時刻無効件数 0件
全件数 3件

前頁[Page] 次頁[Page]

詳細表示 印刷 確認

○件数表示について

<画面表示>

時刻有効件数 ○件
時刻未付与件数 ○件
時刻無効件数 ○件
全件数

※当プログラムをインストール前に保存した原票には時間が付与されていません。時刻未付与件数に集計されます

※「タイムスタンプの付与を要件とする」のチェックが OFF、且つ、タイムスタンプが 1 件も付与されていない場合、対応前のプログラムでは、一括検証のエラー内容に「タイムスタンプが付与されていません」と表示していましたが、今回プログラムから「時刻が付与されていません」の表示に変わっています。

原票番号	取得年月日	検証	エラー内容
1			時刻が付与されていません。
2			時刻が付与されていません。

印刷

検 証 結 果 一 覧

[22031800] あたらし 株式会社

自 3年 4月 1日 至 4年 3月31日

原票番号	取得年月日	有効期限	TS	検証	エラー内容
1	2022/05/09 09:10:04	2021/09/29~2032/10/29	○	○	正常です。
2	2022/05/09 09:10:04	2021/09/29~2032/10/29	○	○	正常です。
3	2022/05/09 09:10:04	2021/09/29~2032/10/29	○	○	正常です。
4	2022/05/09 09:10:04	2021/09/29~2032/10/29	○	○	正常です。
5	2022/05/09 09:10:04	2021/09/29~2032/10/29	○	○	正常です。
6	2022/05/09 09:10:45			○	正常です。
7	2022/05/09 09:10:45			○	正常です。
8	2022/05/09 09:10:45			○	正常です。
9	2022/05/09 10:56:02	2021/09/29~2032/10/29	○	○	正常です。
10	2022/05/09 10:56:02	2021/09/29~2032/10/29	○	○	正常です。
11	2022/05/09 13:44:53			○	正常です。
12	2022/05/09 13:55:52			○	正常です。

修正

I. 原票読取・編集

- ①合計欄の備考に CSV 摘要「A」、明細行 1 の備考に CSV 摘要「A」、明細行 2 の備考に CSV 摘要「B」と記載すると、明細行 1 も明細行 2 も、CSV 摘要「A」に紐ついている科目となる。明細行追加した場合は、それぞれの明細行の備考を参照し、科目を紐付けることができるよう改良しました。

上記のケースであれば

合計行 「A」に紐ついている科目

明細行 1 「A」に紐ついている科目

明細行 2 「B」に紐ついている科目

II. 通帳読取・編集

- ①初期で表示する通帳の行数が 23 行になっていたため、24 行で表示するようにしました。
- ②原票会計 S/クラウド管理 forScanSnap で、クラウドから取得した画像の金融機関の選択で金融機関が JA の場合、支店名が正しく表示されていなかった不具合を修正しました。
- ③科目入力時、かな入力で検索できるように修正しました。
※かな入力で「ち」と入力しても、「A（あ）」の科目が表示されていました。

以上