

●経理上手くんα Pro II 【学校法人】 Version:7.901

●経理上手くんαクラウド Pro II 【学校法人】・経理上手くんαクラウド SE Pro II 【学校法人】  
Version:7.901

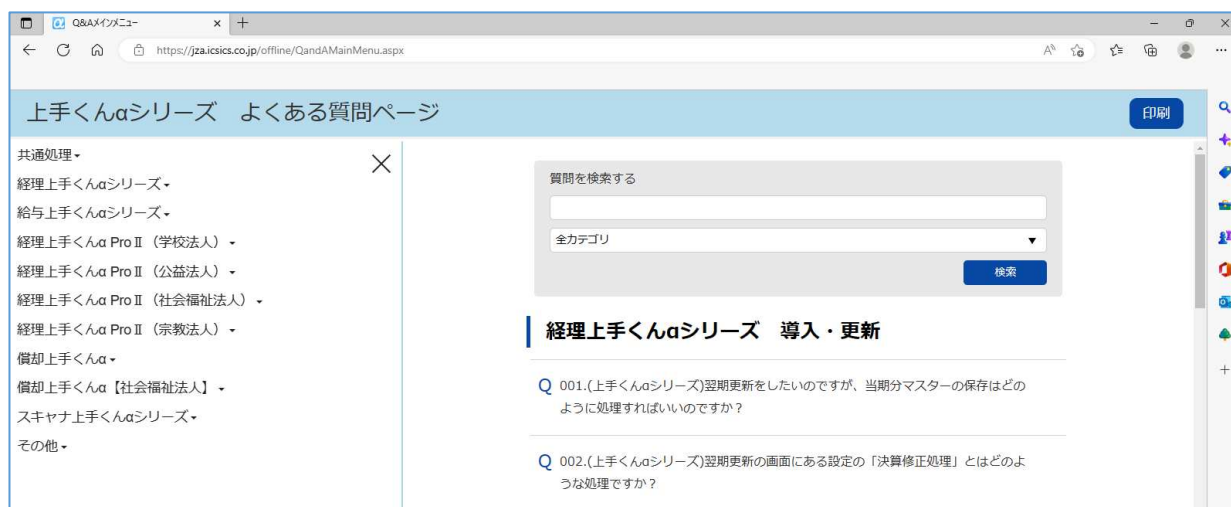
当プログラムは、マイクロソフト社のサポート対応終了に伴い、Windows XP・Vista・7・8.1 搭載機へのインストールは不可となっています。

- ◆ Atlas に伴う改良、修正を行いました。
- ◆ 業務選択画面より FAQ サイトの呼び出しに対応しました。



業務選択画面上部の「上手 FAQ」をクリックすると Q&A メインメニューを表示します。

※上手くんαクラウドおよび上手くんαクラウド SE ご使用のお客様は上手くんαweb サイトよりログインして「よくあるご質問」よりご活用ください。



※詳細は、次ページからの“学校法人 d b (VERSION:7.901) の変更点”“230120 合計・明細スケジュールの改良について”を参照してください。

❗注意

- 他の I C S システムとマスターのやり取りを行われる場合は、他の I C S システム側も当改正対応プログラムのインストールを行い、バージョンを統一してください。

# 学校法人 d b (VERSION:7.901) の変更点

## 改良

### I. 登録・入力

#### 1) 仕訳入力

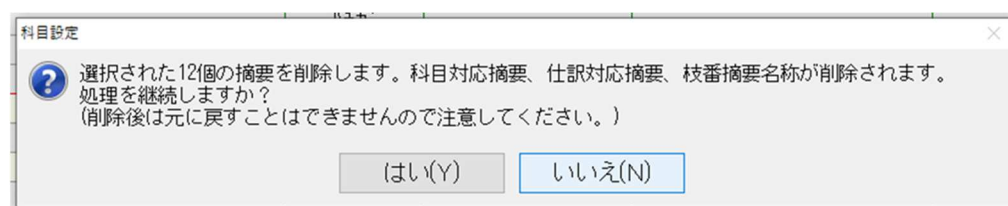
##### ① F7 摘要登録

F7 摘要登録→F3 詳細登録→摘要辞書登録で範囲指定して削除できるようにしました。

##### ○摘要辞書登録画面

項目番号	項目名	ステータス
181	不動産取得税	フリ
182	飲食税	イシ
183	自動車税	ジト
184	重量税	シヨ
185	登録免許税	トウ
186	取得税	シヨ
187	自賠責	シム
188	保険料	ホケン
189	労災保険料	ロウサイ
190	国民健康保険	カミン
191	国民年金	カミン
192	労働保険料	ロウド
193	自動車保険	ジト
194	簡易保険料	カンイ
195	生命保険	セイメイ
196	保険	ホケン
197	K, K	ク
198	圖書	トウ
199	建設	ケンセツ
200	工作所	カクバツ

Shift + ↓ キー等で複数選択した状態で Delete を押したときに、以下のメッセージを表示します。



「はい」を押すことで、選択した摘要の削除を行います。

#### 2) 新規会社登録・修正・削除

##### ①消費税情報の消費税区分集計「部門」の初期値を「行わない」に変更しました。

仕入税額按分法：個別対応 「行う」にすると部門の消費税区分が優先されます。

消費税情報		ユーザ設定情報
課税方式		原則課税
経理方式		税込み処理
税入力方式	売上	内税方式
	資産	内税方式
	経費	内税方式
	仕入	内税方式
仕入税額 按分法		個別対応
端数処理	売上	切捨て
	仕入	切捨て
消費税区分集計	枝番	
	部門	行わない
仮受・仮払消費税/枝番		
固定資産売却/枝番		

## II. 出力

### 1) 消費税額試算表・集計表・課税売上割合

①分類項目、科目欄の網掛けに対応しました。

F6 詳細設定内に「科目欄に網掛け出力する」のチェックボックスを追加しています。

また、「網掛け出力をする」チェックボックスを「分類項目に網掛け出力する」に変更しました。

このチェックボックスがオンの場合のみ、「科目欄に網掛け出力する」のチェックボックスが選択可能になります。

○消費税額試算表 → F6 詳細設定

詳細設定

出力選択

- 消費税額試算表のみ出力する
- 課税区分別集計表のみ出力する
- 披番未入力残高を出力する
- 科目名称を科目設定業務の合計名称より出力する
- 分類項目に網掛け出力する
- 科目欄に網掛け出力する
- B4帳表をA4に圧縮する
- B4帳表をA3に拡大する

集計選択

- 課税取引期間計より消費税額を算出する (総額)
- 一括税抜月時、課税取引を税込で集計する
- 総額一括税抜時の資産譲渡合計の税額を課税取引より計算する
- 仕入区分の税額に関する課税価格を税込表示する 【個別対応】
- 課税区分別集計を税込で表示する 【簡易課税】
- 消費税区分が別記の場合、行を分けて表示する

改行選択

- 1改行
- 1.5改行

OK キャンセル

「科目欄に網掛け出力する」チェックボックスがオンの場合、科目名称行にも網掛け出力します。  
下記画像の場合、[売上高]、[小計]、[売上合計]、[消費税額]と出力されている欄に網掛けします。

## 消費税額試算表

【課税方式：原則課税・比例配分／経理処理：税込／決算修正処理：期末決算】

[00000087] 自 令和 3年 4月 1日 至 令和 3年 4月30日

科目名称	損益計算書	対象外取引	非課税取引	課税取引	消費税額等
売上高 1	66,000			66,000	5,959
売上高 2	48,000			48,000	4,344
[売上高]	114,000			114,000	10,303
[小計]	114,000			114,000	10,303
[売上合計]	114,000			114,000	10,303
[消費税額]					10,303

○消費税額集計表→F6 詳細設定

詳細設定

共通設定

- 別記及び内税外税を表示・出力する

出力選択

- 売上科目を出力する
- 仕入科目を出力する
- 分類項目に網掛け出力する
- 科目欄に網掛け出力する
- 要約出力をする
- 継続出力をする
- 金額が0円の集計行を出力する
- 計算式を出力する

OK キャンセル

# 消費税額集計表

[00000087]

【課税方式：原則課税・比例配分／経理処理：税込／決算修正処理：期末決算】

売上科目

自 令和 3年 4月 1日 至 令和 3年 4月30日

科目名称	税抜金額	消費税額等	合計(税込金額)	申告書の金額	
				税抜金額	消費税額
売上高 1	60,041	5,959	66,000		
売上高 2	43,656	4,344	48,000		
【課税売上】	103,697	10,303	114,000	7	103,636
(内税外税)	103,697	10,303	114,000		
【課税標準額】				イ	103,000
【課税売上の返還】				ク	
【課税売上額】	103,697	10,303	114,000	エ	103,636
【課税貸倒損失】					
【課税貸倒回収】					
【輸出免税売上】					
【非課税輸出売上】					
【非課税売上】					
【不課税売上】					
【非課税貸倒損失】					

計算式

イ. 課税標準額 = 7. 課税売上 (1,000円未満切り捨て)

エ. 課税売上額 = 7. 課税売上 - ク. 課税売上の返還

## 3) 試算表

①“F7 合計・明細”ダイアログにて、科目移動(F11)ボタンと科目順反映(Home)ボタンが有効になるように対応しました。

\* 新会計基準のみの対応です。

\* 基本的には科目設定・残高登録業務の科目順変更での科目の並びと合計・明細スケジュールの科目順の初期値は同じです。しかし、補助活動科目（補助活動収支・補助活動事業収支）に関しては、見出しを出力する対応を行ったことにより、科目順変更では当該科目を超えて設定していてもスケジュール上は超えることができません。したがって、スケジュール内で科目順変更を補うための対応を行いました。

※詳細は別紙「230120 合計・明細スケジュールの改良について」を参照してください。

## Ⅲ. 決算

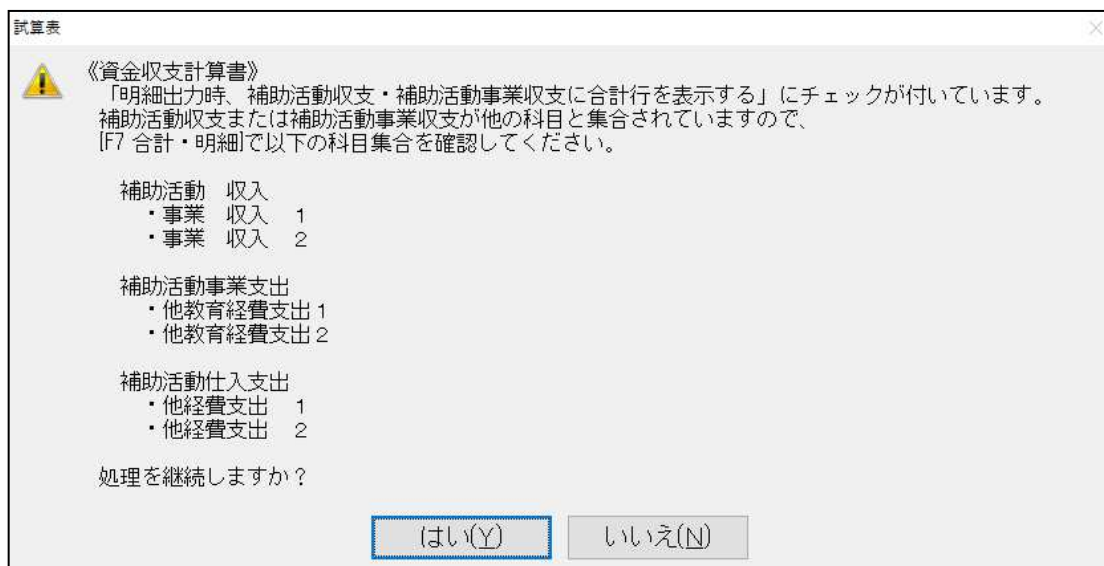
- 1) 決算書
- 2) 予算書
- 3) 内訳表
- 4) 予算内訳表

①合計・明細スケジュールの改良について

『明細出力時、補助活動〇〇に合計行を表示する』を設定中に、F6 集合によりグループの範囲を超えて科目移動している場合にメッセージを出すようにしました。それに伴い、移動時も含めてメッセージの表現や表示のしかたを変更しました。

\* 従前は科目グループごとにメッセージを表示していたのを、帳票ごとの集合や移動で 1 つのメッセージとなるように変更しました。

\* 対応業務は、試算表・決算書・内訳表・予算書・予算内訳表です。



※通常、補助活動収支・補助活動事業収支に合計行を設けている状態での移動や集合は、合計に含まれている明細科目のなかで行い、他科目を当該明細科目の間へ移動したり他科目と当該明細科目とを集合したりすることはまれであると考えられます。通常想定されるスケジュール設定でご利用いただくようお願いいたします。

※詳細は別紙「230120 合計・明細スケジュールの改良について」を参照してください。

## IV. 通信・移動

### 1) マスター&データ抽出

- ① マスター入替時に、新規会社情報登録・修正・削除の「消費税情報」タブの端数処理や消費税区分集計の項目が取り込まれていなかったのを、取り込みされるように対応しました。  
※仕入税額按分法（比例配分・個別対応）以外の項目を取り込みできるように対応しています。
- ② マスター&データ抽出の受信一覧に出てくる送信社名が会社登録での最大数（20文字）表示されるように対応しました。
- ③ マスター&データ抽出の受信一覧画面に過年度の項目を追加し、過年度データの場合、その年度を表示するように対応しました。

番号	送信社名	業種	受信状況	通年度	受信日
0000	日本 s u m p l e 株式会社 東京本社 立川	法人			2023-01-06 16:04:49 (マスター)
0001	日本 s u m p l e 株式会社 東京本社 立川	法人		令和 4年分	2023-01-06 16:04:49 (マスター)
0002	日本 s u m p l e 株式会社 東京本社 立川	法人		令和 3年分	2023-01-06 16:04:55 (マスター)

# 修正

## I. 登録・入力

### 1) 元帳検索

- ①部門枝番処理を行っていて部門範囲を全科目から損益のみに変えたマスターで、部門補助元帳を出そうとすると「該当する仕訳がありません」と表示され検索ができない場合があったのを修正しました。
- ②部門範囲が損益のみのマスターで「枝番名称を表示」「部門摘要枝番を使用する」を設定している場合に、部門が入力されている状態で貸借科目を入力すると枝番選択ダイアログが出なかったのを修正しました。
- ③伝票形式入力タイプの表示で自動生成された仮払消費税などの行から伝票修正へ移動できなかったのを修正しました。

### 2) 残高問い合わせ

- ①枝番 0 番の登録があり、F6 条件設定で枝番表示方法を 50 音に設定して枝番表示をしている場合に、負債の部・純資産の部の最下行にあたる 0 番の枝番に「-0000"合計"」が表示されていたのを修正しました。

## II. 出力

### 1) 比較・推移表

- ①比較収支推移表で、部門ボタンを押下して資金収支をプレビューすると、当期には登録されていて前期・前々期には無い部門が指定されていると「予備費集計中にエラーが発生しました。」のエラーが表示されていたのを修正しました。

## III. 決算

### 1) 勘定科目内訳書

- ①会社名に (') シングルクォーテーションが入っていると、「印刷設定」の「表紙設定」で住所を変更しても変更が反映されなかったのを修正しました。

## IV. 通信・移動

### 1) マスター&データ抽出

- ①マスター受信で、摘要辞書を転送すると、受け側の摘要辞書に空番があると銀行 CSV 摘要がずれていたのを修正しました。  
※既にずれたマスターは修復できません。抽出直後であれば、マスター復元し、再度当バージョンで取り込むことにより正しくなります。

## V. その他

### 1) マルチウィンドウ関連

- ①各種設定→「マルチウィンドウ有効にする」にチェックが入った状態で、マルチウィンドウ対象外環境で業務選択を起動すると次回マルチウィンドウ対象環境で起動した時に各種設定→「マルチウィンドウ有効にする」にチェックが入っていない状態になっていたのでチェック状態を保持するように改良しました。

### 2) FAQサイト

- ①ツールバーより FAQ サイトの呼び出しに対応しました。



「上手 FAQ」ボタンをクリックするとよくある質問ページを表示します。



※上手くんαクラウドおよび上手くんαクラウド SE ご使用のお客様は上手くんαweb サイトよりログインして「よくあるご質問」よりご活用ください。

※インターネット接続している環境で利用可能です。



問いの文章をクリックすることで回答が表示されます。

## 経理上手くんαシリーズ 導入・更新

Q 001.(上手くんαシリーズ)翌期更新をしたいのですが、当期分マスターの保存はどのように処理すればいいのですか？

A 翌期更新時、「当期のマスターをハードディスクに保存する」にチェックを付けて更新処理を行ってください。  
またUSBメモリや外付けHDDなどへの保存は「共通処理」→「d b 導入・設定」→「5.バックアップ・リストア」で保存できます。

Q 002.(上手くんαシリーズ)翌期更新の画面にある設定の「決算修正処理」とはどのような処理ですか？

画面左側の製品名をクリックすることで画面右側に指定した製品のよくある質問が表示されます。

上手くんαシリーズ よくある質問ページ 印刷

共通処理・  
経理上手くんαシリーズ・  
導入・更新  
登録・入力  
消費税  
出力  
他出力  
グラフ  
通信・移動  
表形式  
工事台帳  
銀行CSV取込  
給与上手くんαシリーズ・  
経理上手くんα Pro II (学校法人) ・  
経理上手くんα Pro II (公益法人) ・  
経理上手くんα Pro II (社会福祉法人) ・  
経理上手くんα Pro II (宗教法人) ・

質問を検索する

全カテゴリ

検索

### 経理上手くんαシリーズ 導入・更新

Q 001.(上手くんαシリーズ)翌期更新をしたいのですが、当期分マスターの保存はどのように処理すればいいのですか？

Q 002.(上手くんαシリーズ)翌期更新の画面にある設定の「決算修正処理」とはどのような処理ですか？

Q 003.(上手くんαシリーズ)翌期更新時の「翌期より、電子帳簿保存を行う」にチェックを入れると何が変わりますか？

Q 004.(上手くんαシリーズ)翌期更新時の「当期のマスターを確定とする」とはどのような意味ですか？

検索したいワードで検索や、検索したい製品を選択して検索も可能です。

質問を検索する

全カテゴリ

検索

質問を検索する

経理上手くんαシリーズ

全カテゴリ

- 共通処理
- 経理上手くんαシリーズ
- 給与上手くんαシリーズ
- 経理上手くんα Pro II (学校法人)
- 経理上手くんα Pro II (公益法人)
- 経理上手くんα Pro II (社会福祉法人)
- 経理上手くんα Pro II (宗教法人)
- 償却上手くんα
- 償却上手くんα【社会福祉法人】
- スキャナ上手くんαシリーズ
- その他

Q 002.(上手くんαシリーズ)翌期更新の画面にある設定の「決算修正処理」とはどのような

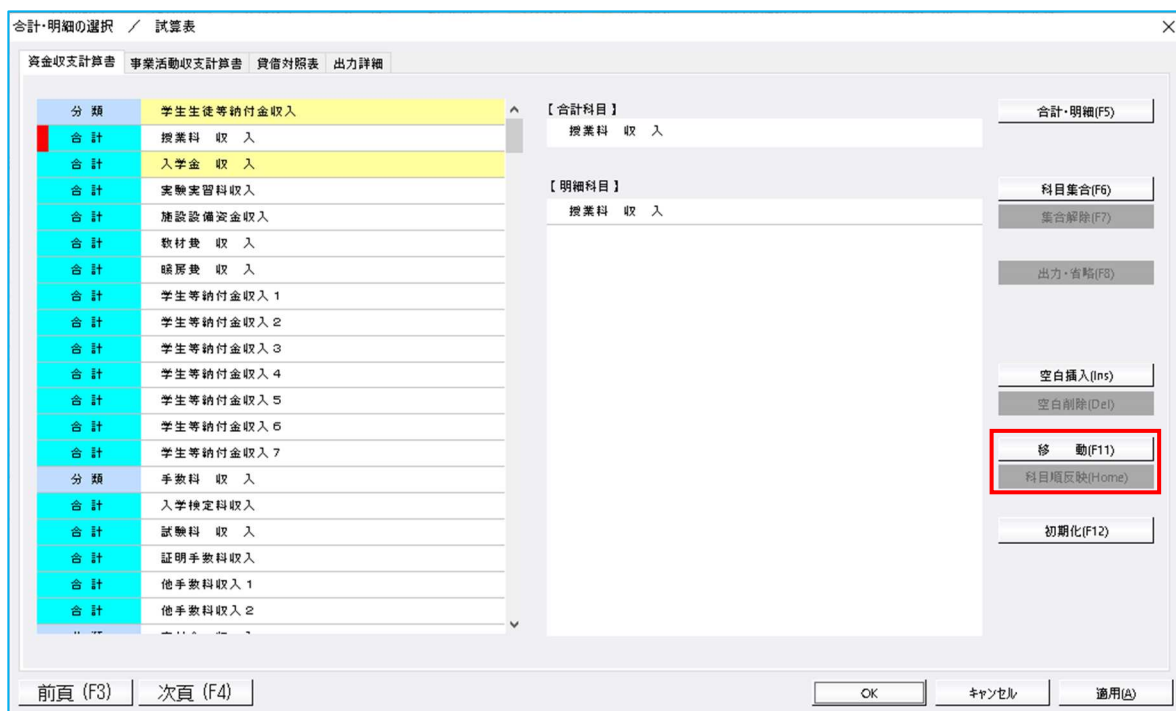
以上



# 230120 合計・明細スケジュールの改良について

## 合計・明細スケジュール 改良・修正対応

- ①試算表の[F7 合計・明細]で「移動(F11)」ボタンと「科目順反映(Home)」ボタンを使用できるように対応しました。



※新会計基準のマスターのみの対応です。

※基本的には科目設定・残高登録業務の科目順変更での科目の並びと合計・明細スケジュールの科目順の初期値は同じです。

しかし、補助活動科目（補助活動収支・補助活動事業収支）に関しては、見出しを出力する対応を行ったことにより、科目順変更では当該科目を超えて設定していてもスケジュール上は超えることができません。したがって、スケジュール内で科目順変更を補うための対応を行いました。

### ● 「移動(F11)」ボタンの動作について

- 「移動(F11)」ボタンを使用する際は、移動を行いたい科目にカーソルをセットし、「移動(F11)」ボタンを押します。

次に移動したい箇所にの科目にカーソルをセットし、再度「移動(F11)」ボタンを押すことで科目の移動を行うことができます。

※他業務の「合計・明細」の動作と同様です。

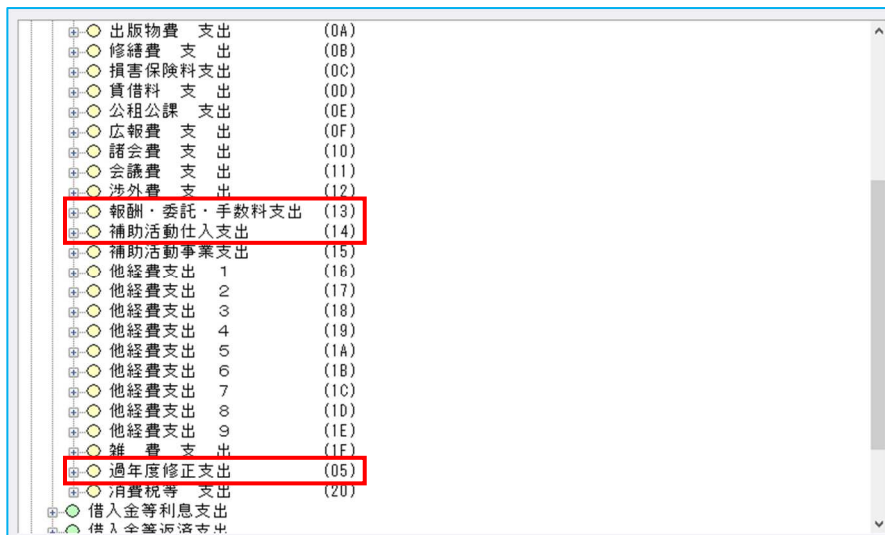
### ● 「科目順反映(Home)」ボタンの動作について

- [F7 合計・明細] ダイアログの科目順と、科目設定・残高登録業務の科目順が違っている場合に、「科目順反映(Home)」ボタンを使用できます。
- 「科目順反映(Home)」ボタンを押すことで、科目設定・残高登録業務の科目順と同様に並び替えを行うことができます。
- 「補助活動〇〇」科目の見出しを出力する対応（大阪の学校法人会計基準の処理標準に基づく対応）の影響により、補助活動収入等特定の科目を超えて設定することができません。

《例》

「科目設定・残高登録」業務の収支科目順変更で経費支出の項目を選択、管理経費支出の小分類「過年度修正支出(05)」を「雑費支出(1F)」の下に持ってきて更新した状態で、科目順反映ボタンを押しても、その間に「補助活動事業支出(15)」が存在するため、それよりも下に設定することができません。

[科目設定－収支科目順変更]



[F7:合計・明細－科目順反映(Home)ボタン押下後]



その他、上記の《例》以外に特定の科目を超えて設定することができない科目は以下の通りです。

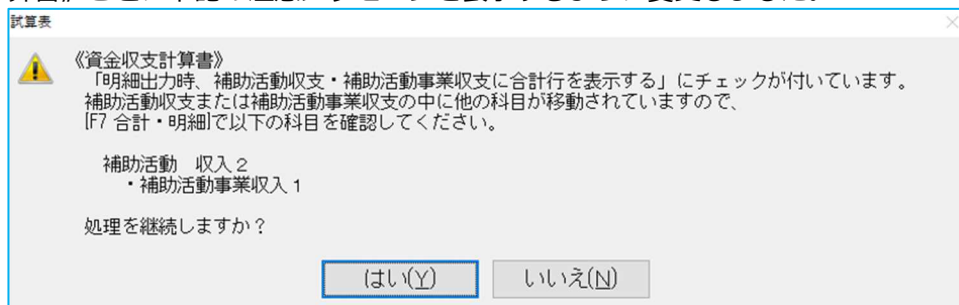
科目順変更

- ・教育活動 収入－付随事業 収入－補助活動 収入(01) –補助活動 収入(0561)
- ・教育活動 収入－付随事業 収入－補助活動事業収入(02) –補助活動事業収入(0567)
- ・経 費－教育研究 経費－補助活動収入原価(15) –教) 補活動原価(0665)
- ・経 費－教育研究 経費－補助活動事業支出(16) –教) 補活事業支(0666)
- ・経 費－管 理 経 費－補助活動収入原価(12) –補助活動 原価(0729)
- ・経 費－管 理 経 費－補助活動事業支出(13) –補助活動事業支(0731)

収支科目順変更

- ・資 金 収 入－付随事業・収益事業収入－補助活動 収入(01) –補助活動 収入(0561)
- ・資 金 収 入－付随事業・収益事業収入－補助活動事業収入(01) –補助活動事業収入(0567)
- ・経 費 支 出－教育研究経費支出 –補助活動仕入支出(15) –教) 補活動原価(0665)
- ・経 費 支 出－教育研究経費支出 –補助活動事業支出(16) –教) 補活事業支(0666)
- ・経 費 支 出－管理経費 支出 –補助活動仕入支出(14) –補助活動 原価(0729)
- ・経 費 支 出－管理経費 支出 –補助活動事業支出(15) –補助活動事業支(0731)

- 科目が拡張されている、集合されている等、[F7 合計・明細] 内の操作により補助活動科目のグループ内に他の科目が挿入されている場合、帳表出力の前に《資金収支計算書》《事業活動収支計算書》ごとに下記の注意メッセージを表示するように変更しました。



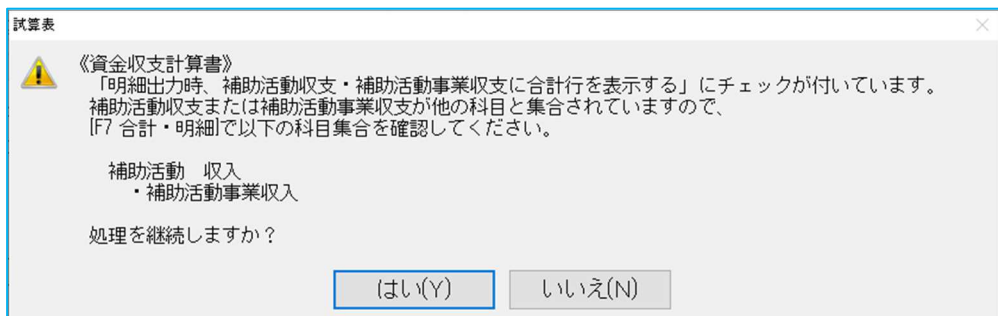
- ②「明細出力時、補助活動収支に合計行を表示する」「明細出力時、補助活動事業収支に合計行を出力する」のチェックが付いているとき、「補助〇〇収入」「補助〇〇支出」の科目がグループを超えて科目集合されていた場合や、同じ分類科目内に登録されている科目に集合された場合に、帳表出力前に注意メッセージを表示するように対応しました。

例 1) 補助活動 収入に、補助活動事業収入を集合させた。

[F7 合計・明細]

資金収支計算書		事業活動収支計算書		貸借対照表		出力詳細	
集合	設備売却収入					【集合科目】	補助活動 収入
集合	有価証券売却収入						
集合	その他資産売却収入						
分類	付随事業・収益事業収入					【内訳科目】	補助活動 収入
集合	補助活動 収入						補助活動事業収入
合計	附属事業 収入						
合計	受託事業 収入						
合計	収益事業 収入						

補助活動収入と補助活動事業収入は合計グループが異なるため、帳表出力前に下記の注意メッセージを表示します。

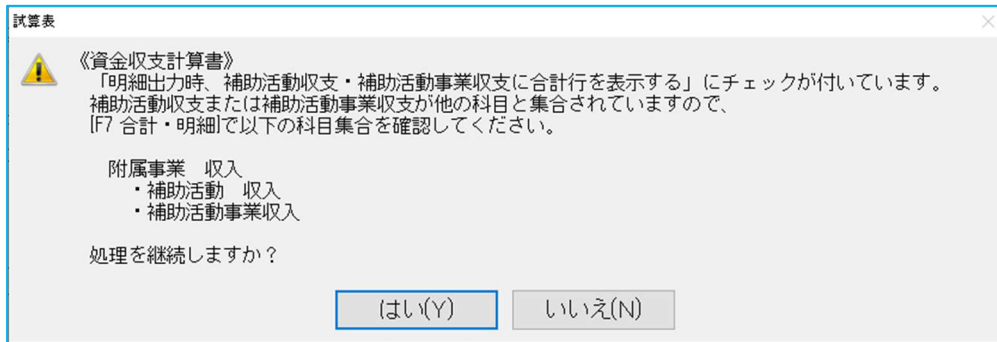


例 2) 附属事業収入に、補助活動収入と補助活動事業収入を集合させた。

[F7 合計・明細]

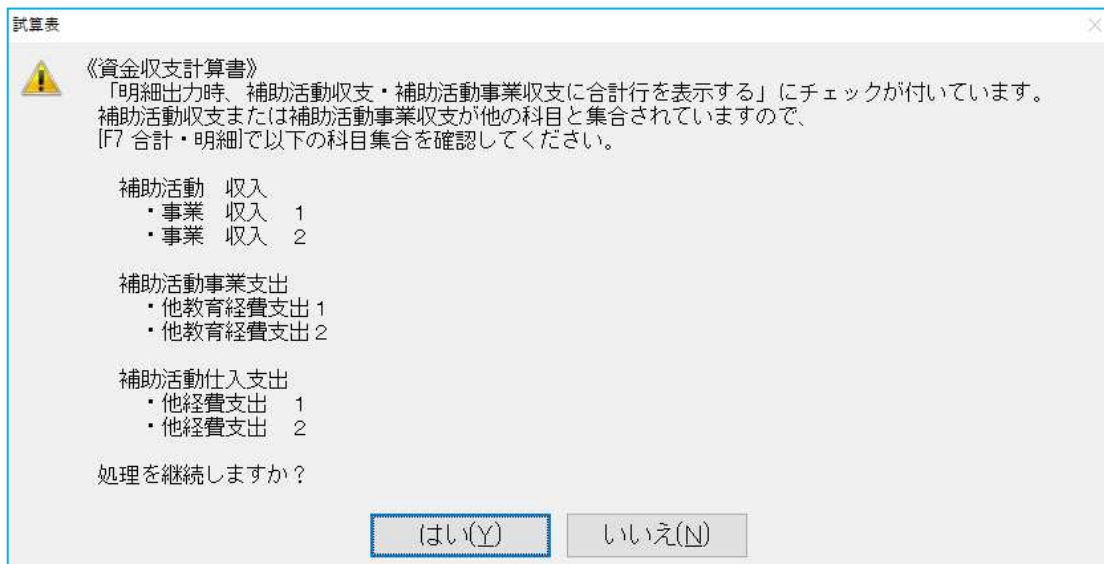
資金収支計算書		事業活動収支計算書		貸借対照表		出力詳細	
集合	設備売却収入					【集合科目】	附属事業 収入
集合	有価証券売却収入						
集合	その他資産売却収入						
分類	付随事業・収益事業収入					【内訳科目】	附属事業 収入
集合	附属事業 収入						補助活動 収入
合計	受託事業 収入						補助活動事業収入
合計	収益事業 収入						
合計	事業 収入 1						

同じ分類科目であります、合計グループが違うため、帳表出力前に下記の注意メッセージを表示します。



③『明細出力時、補助活動〇〇に合計行を表示する』を設定中に、F6 集合によりグループの範囲を超えて科目移動している場合にメッセージを出すようにしました。それに伴い、移動時も含めてメッセージの表現や表示のしかたを変更しました。

- ・従前は科目グループごとにメッセージを表示していたのを、帳票ごとの集合や移動で1つのメッセージとなるように変更しました。
- ・対応業務は、試算表・決算書・内訳表・予算書・予算内訳表です。



以上