

●経理上手くんα ProII Version:12.001

●経理上手くんαクラウド ProII・経理上手くんαクラウド SE ProII Version:12.001

当プログラムは、マイクロソフト社のサポート対応終了に伴い、Windows XP・Vista・7・8.1 搭載機へのインストールは不可となっています。

- ◆ Atlas に伴う改良、修正を行いました。
- ◆ 業務選択画面より FAQ サイトの呼び出しに対応しました。



業務選択画面上部の「上手 FAQ」をクリックすると Q&A メインメニューを表示します。

※上手くんαクラウドおよび上手くんαクラウド SE ご使用のお客様は上手くんαweb サイトよりログインして「よくあるご質問」よりご活用ください。



※詳細は、次ページからの“財務処理 d b (VERSION:12.001) の変更点”を参照してください。

❗注意

- 他の I C S システムとマスターのやり取りを行われる場合は、他の I C S システム側も当改正対応プログラムのインストールを行い、バージョンを統一してください。

財務処理 d b (VERSION:12.001) の変更点

改良

I. 導入・更新

1) マスター修復

①変動計算書関連情報が破損していた場合の修復処理を追加しました。

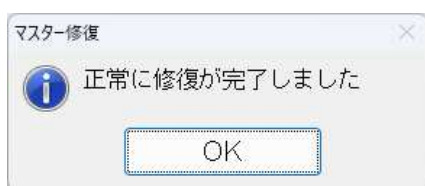
例 1) 前年度からの更新で「複数の行が更新されました」と表示され、更新ができない。

例 2) 変動計算書・変動事由登録&残高登録を選択すると「当期期首残高&当期利益残高再集計中に障害が発生しました。」と表示される。

※変動事由残高の内部データが消えていたり、変動事由名称等が重複していたために発生していました。エラーが発生した場合は、当年度・前年度それぞれマスター修復を行ってください。

内部データが消えていた場合

マスター選択後に修復処理が流れ、修復が完了すると以下のメッセージが表示されます。



画面内には、以下のメッセージを表示します。

残高初期化
残高再集計
マスターサイズ調整
マスター再構築

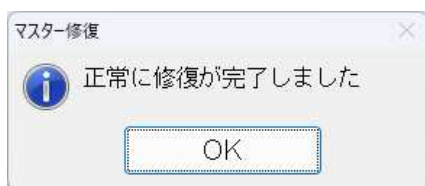
正常に修復を完了しました

変動計算書テーブルの修復を行ったため、残高や名称に不備がないかご確認ください。

上記文言は修復するデータによってメッセージが表示されない場合があります。

内部データが重複していた場合

マスター選択後に修復処理が流れ、修復が完了すると以下のメッセージが表示されます。



II. 登録・入力

1) 仕訳入力

① F7 摘要登録

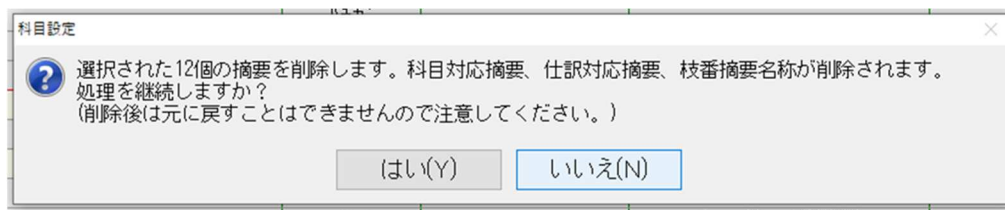
F7 摘要登録→F3 詳細登録→摘要辞書登録で範囲指定して削除できるようにしました。

○摘要辞書登録画面

181	不動産取得税	2ド9	
182	飲食税	イダ	
183	自動車税	ジド	
184	重畳税	シヨ	
185	登録免許税	ロロ	
186	取得税	シトク	
187	自賠責	ジメ	
188	保険料	ボロ	
189	労災保険料	ロウイ	
190	国民健康保険	カクシ	
191	国民年金	カクシ	
192	労働保険料	ロド	
193	自動車保険	ジド	
194	簡易保険料	カクシ	
195	生命保険	セイメイ	
196	保険	ボロ	
197	K、K	カク	
198	国庫	カク	
199	建設	ケンセツ	
200	工作所	カク	

[Insert] 挿入 [Delete] 削除 [F6] 摘要置換

Shift + ↓ キー等で複数選択した状態で Delete を押したときに、以下のメッセージを表示します。



「はい」を押すことで、選択した摘要の削除を行います。

2) 新規会社登録・修正・削除

- ①消費税情報の消費税区分集計「部門」の初期値を「行わない」に変更しました。
仕入税額按分法：個別対応 「行う」にすると部門の消費税区分が優先されます。

課税方式		原則課税
経理方式		税込み処理
税入力方式	売 上	内税方式
	資 産	内税方式
	経 費	内税方式
	仕 入	内税方式
仕入税額 按分法		個別対応
端数処理	売 上	切捨て
	仕 入	切捨て
消費税区分集計	枝 番	
	部 門	行わない
仮受・仮払消費税/枝番		
固定資産売却益/枝番		

3) 変動計算書・変動事由&残高登録

- ①変動計算書関連情報が破損していた場合の修復処理を追加しました。
業務を開くと自動修復しますが、原則は、「マスター修復」を行ってください。

Ⅲ. 出力 (DX・ProⅡのみ)

1) 消費税額試算表・集計表・課税売上割合 (経理上手くんαは消費税タブ)

①分類項目、科目欄の網掛けに対応しました。

F6 詳細設定内に「科目欄に網掛け出力する」のチェックボックスを追加しています。

また、「網掛け出力をする」チェックボックスを「分類項目に網掛け出力する」に変更しました。

このチェックボックスがオンの場合のみ、「科目欄に網掛け出力する」のチェックボックスが選択可能になります。

○消費税額試算表 → F6 詳細設定

詳細設定

出力選択

- 消費税額試算表のみ出力する
- 課税区分別集計表のみ出力する
- 枝番未入力残高を出力する
- 科目名称を科目設定業務の合計名称より出力する
- 分類項目に網掛け出力する
- 科目欄に網掛け出力する
- B4帳表をA4に圧縮する
- B4帳表をA3に拡大する

集計選択

- 課税取引期間計より消費税額を算出する (総額)
- 一括税抜月時、課税取引を税込で集計する
- 総額一括税抜時の資産譲渡合計の税額を課税取引より計算する
- 仕入区分の税額に関する課税価格を税込表示する 【個別対応】
- 課税区分別集計を税込で表示する 【簡易課税】
- 消費税区分が別記の場合、行を分けて表示する

改行選択

- 1改行
- 1.5改行

OK キャンセル

「科目欄に網掛け出力する」チェックボックスがオンの場合、科目名称行にも網掛け出力します。下記画像の場合、[売上高]、[小計]、[売上合計]、[消費税額]と出力されている欄に網掛けします。

消費税額試算表

【課税方式：原則課税・比例配分／経理処理：税込／決算修正処理：期末決算】

[00000087] 自 令和 3年 4月 1日 至 令和 3年 4月30日

科目名称	損益計算書	対象外取引	非課税取引	課税取引	消費税額等
売上高 1	66,000			66,000	5,959
売上高 2	48,000			48,000	4,344
[売上高]	114,000			114,000	10,303
[小計]	114,000			114,000	10,303
[売上合計]	114,000			114,000	10,303
[消費税額]					10,303

○消費税額集計表→F6 詳細設定

詳細設定

共通設定

- 別記及び内税外税を表示・出力する

出力選択

- 売上科目を出力する
- 仕入科目を出力する
- 分類項目に網掛け出力する
- 科目欄に網掛け出力する
- 要約出力をする
- 継続出力をする
- 金額が0円の集計行を出力する
- 計算式を出力する

OK キャンセル

消費税額集計表

[00000087]

【課税方式：原則課税・比例配分/経理処理：税込/決算修正処理：期末決算】

売上科目

自 令和 3年 4月 1日 至 令和 3年 4月30日

科目名称	税抜金額	消費税額等	合計(税込金額)	申告書の金額	
				税抜金額	消費税額
売上高 1	60,041	5,959	66,000		
売上高 2	43,656	4,344	48,000		
【課税売上】	103,697	10,303	114,000	ア	103,636
(内税外税)	103,697	10,303	114,000		
【課税標準額】				イ	103,000
【課税売上の返還】				カ	
【課税売上額】	103,697	10,303	114,000	エ	103,636
【課税貸倒損失】					
【課税貸倒回収】					
【輸出免税売上】					
【非課税輸出売上】					
【非課税売上】					
【非課税売上】					
【非課税貸倒損失】					

計算式

イ. 課税標準額 = ア. 課税売上 (1,000円未満切り捨て)

エ. 課税売上額 = ア. 課税売上 - カ. 課税売上の返還

IV. 他出力 (Pro IIのみ)

1) 手形管理表

- ① 「手形番号順」「回収日順/振出日順」「決済日順」で出力した際に、合計行も出力されるように対応しました。

<例：手形番号順>

受取手形一覧表

ページ 1

[23011201] 受取手形一覧表

手形期日 4年 1月 1日 ~ 4年12月31日

手形期日	手形番号 銀行名	回収日	金額	決済日	顛末	備考 (回収) (顛末)
4. 2. 2	1	4. 1. 1	10,000	4. 2. 2	10,000	
4. 3. 3	2	4. 2. 1	10,000	4. 3. 3	10,000	
4. 4. 4	3	4. 3. 1	10,000	4. 4. 4	10,000	
合計			30,000 (0)		30,000	

※合計にすべての合計金額を表示します。

<例：回収日順>

受取手形一覧表

ページ 1

[23011201] 受取手形一覧表

手形期日 4年 1月 1日 ~ 4年12月31日

手形期日	手形番号 銀行名	回収日	金額	決済日	顛末	備考 (回収) (顛末)
4. 2. 1	1	4. 1. 1	10,000	4. 2. 1	10,000	
4. 2. 2	2	4. 1. 2	10,000	4. 2. 2	10,000	
4. 2. 3	3	4. 1. 3	10,000	4. 2. 3	10,000	
4. 2. 4	4	4. 1. 4	10,000	4. 2. 4	10,000	
4. 2. 5	5	4. 1. 5	10,000	4. 2. 5	10,000	
4. 2. 6	6	4. 1. 6	10,000	4. 2. 6	10,000	
4. 2. 7	7	4. 1. 7	10,000	4. 2. 7	10,000	
4. 2. 8	8	4. 1. 8	10,000	4. 2. 8	10,000	
4. 2. 9	9	4. 1. 9	10,000	4. 2. 9	10,000	
4. 2.10	10	4. 1.10	10,000	4. 2.10	10,000	
回収日 1月分合計			100,000 (0)		100,000	
4. 3. 1	11	4. 2. 1	10,000	4. 3. 1	10,000	
4. 3. 2	12	4. 2. 2	10,000	4. 3. 2	10,000	
回収日 2月分合計			20,000 (0)		20,000	
4. 4. 1	13	4. 3. 1	10,000	4. 4. 1	10,000	
回収日 3月分合計			10,000 (0)		10,000	
合計			130,000 (0)		130,000	

※小計に回収日ごとの計、合計に全ての合計金額を表示します。

<例：決済日順>

受取手形一覧表

ページ 1

[23011201] 受取手形一覧表

手形期日 4年 1月 1日 ~ 4年12月31日

手形期日	手形番号 銀行名	回収日	金額	決済日	顛末	備考 (回収) (顛末)
4. 2. 1	1	4. 1. 1	10,000	4. 2. 1	10,000	
4. 2. 2	2	4. 1. 2	10,000	4. 2. 2	10,000	
4. 2. 3	3	4. 1. 3	10,000	4. 2. 3	10,000	
4. 2. 4	4	4. 1. 4	10,000	4. 2. 4	10,000	
4. 2. 5	5	4. 1. 5	10,000	4. 2. 5	10,000	
4. 2. 6	6	4. 1. 6	10,000	4. 2. 6	10,000	
4. 2. 7	7	4. 1. 7	10,000	4. 2. 7	10,000	
4. 2. 8	8	4. 1. 8	10,000	4. 2. 8	10,000	
4. 2. 9	9	4. 1. 9	10,000	4. 2. 9	10,000	
4. 2.10	10	4. 1.10	10,000	4. 2.10	10,000	
決済日 2月分合計			100,000 (0)		100,000	
4. 3. 1	11	4. 2. 1	10,000	4. 3. 1	10,000	
4. 3. 2	12	4. 2. 2	10,000	4. 3. 2	10,000	
決済日 3月分合計			20,000 (0)		20,000	
4. 4. 1	13	4. 3. 1	10,000	4. 4. 1	10,000	
決済日 4月分合計			10,000 (0)		10,000	
合計			130,000 (0)		130,000	

※小計に決済日ごとの計、合計に全ての合計金額を表示します。

V. 通信・移動

1) マスター&データ抽出

- ①マスター入替時に、新規会社情報登録・修正・削除の「消費税情報」タブの端数処理や消費税区分集計の項目が取り込まれていなかったのを、取り込みされるように対応しました。
※仕入税額按分法（比例配分・個別対応）以外の項目を取り込みできるように対応しています。
- ②マスター&データ抽出の受信一覧に出てくる送信社名が会社登録での最大数（20文字）表示されるように対応しました。
- ③マスター&データ抽出の受信一覧画面に過年度の項目を追加し、過年度データの場合、その年度を表示するように対応しました。

番号	送信社名	業種	受信状況	過年度	受信日
0000	日本 s u m p l e 株式会社 東京本社 立川	法人			2023-01-08 16:04:49 (マスター)
0001	日本 s u m p l e 株式会社 東京本社 立川	法人		令和 4年分	2023-01-08 16:04:49 (マスター)
0002	日本 s u m p l e 株式会社 東京本社 立川	法人		令和 3年分	2023-01-08 16:04:55 (マスター)

受信件数: 3 件

インポート | 受信データ削除 | マスター復元 | 抽出開始 | 処理終了

修正

I. 登録・入力

1) 元帳検索

- ①部門枝番処理を行っていて部門範囲を全科目から損益のみに変えたマスターで、部門補助元帳を出そうとすると「該当する仕訳がありません」と表示され検索ができない場合があったのを修正しました。
- ②部門範囲が損益のみのマスターで「枝番名称を表示」「部門摘要枝番を使用する」を設定している場合に、部門が入力されている状態で貸借科目を入力すると枝番選択ダイアログが出なかったのを修正しました。
- ③伝票形式入力タイプの表示で自動生成された仮払消費税などの行から伝票修正へ移動できなかったのを修正しました。

2) 残高問い合わせ

- ①枝番 0 番の登録があり、F6 条件設定で枝番表示方法を 50 音に設定して枝番表示をしている場合に、負債の部・純資産の部の最下行にあたる 0 番の枝番に「-0000"合計"」が表示されていたのを修正しました。

II. 通信・移動

1) マスター&データ抽出

- ①マスター受信で、摘要辞書を転送すると、受け側の摘要辞書に空番があると銀行 CSV 摘要がずれていたのを修正しました。
※既になされたマスターは修復できません。抽出直後であれば、マスター復元し、再度当バージョンで取り込むことにより正しくなります。
- ②建設マスターで工事台帳未登録の場合、【その他ファイルの抽出】工事台帳データはグレイアウトしておりチェックを入れることはできませんが、[全選択/解除]ボタンではチェックの On/Off が可能になっていたのを修正しました。

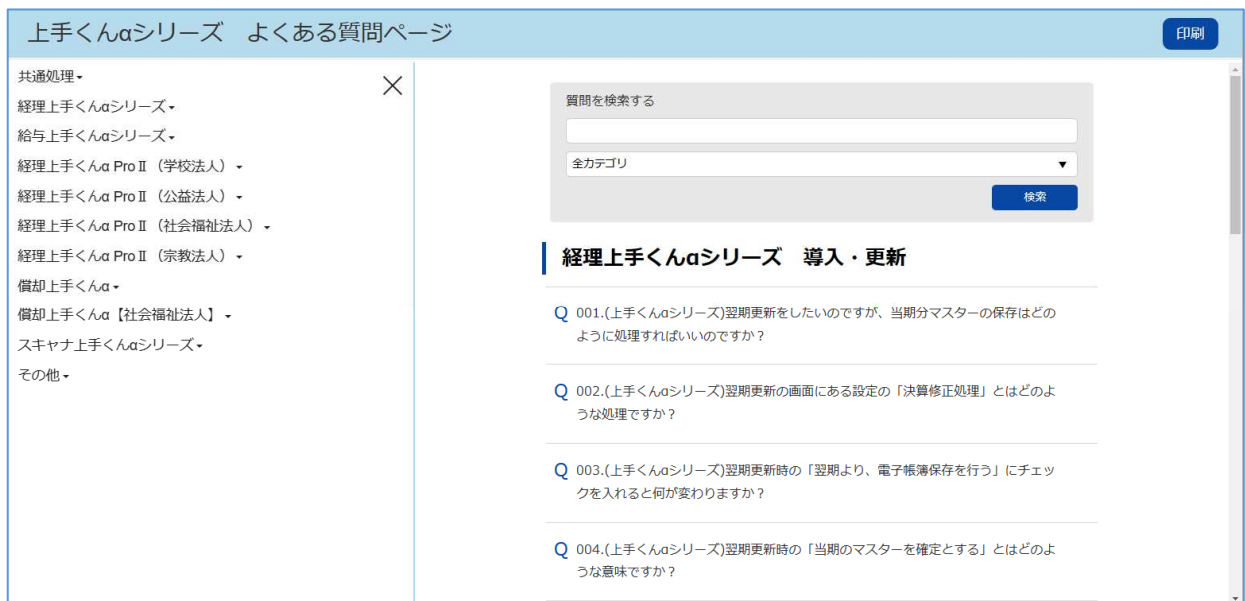
III. その他

1) マルチウィンドウ関連

- ①各種設定→「マルチウィンドウ有効にする」にチェックが入った状態で、マルチウィンドウ対象外環境で業務選択を起動すると次回マルチウィンドウ対象環境で起動した時に各種設定→「マルチウィンドウ有効にする」にチェックが入っていない状態になっていたのをチェック状態を保持するように改良しました。

2) FAQサイト

- ①ツールバーより FAQ サイトの呼び出しに対応しました。



「上手 FAQ」ボタンをクリックするとよくある質問ページを表示します。



※上手くんαクラウドおよび上手くんαクラウド SE ご使用のお客様は
上手くんαweb サイトよりログインして「よくあるご質問」よりご活用ください。

※インターネット接続している環境で利用可能です。



接続されていません

Web に接続できませんでした。ネットワーク接続をご確認ください。

お試しください:

- ネットワークケーブル、モデム、ルーターを確認する
- ワイヤレスネットワークに再接続する
- [Windows ネットワーク診断の実行](#)

ERR_INTERNET_DISCONNECTED

問いの文章をクリックすることで回答が表示されます。

経理上手くんαシリーズ 導入・更新

Q 001.(上手くんαシリーズ)翌期更新をしたいのですが、当期分マスターの保存はどのように処理すればいいのですか？

A 翌期更新時、「当期のマスターをハードディスクに保存する」にチェックを付けて更新処理を行ってください。
またUSBメモリや外付けHDDなどへの保存は「共通処理」→「d b 導入・設定」→「5.バックアップ・リストア」で保存できます。

Q 002.(上手くんαシリーズ)翌期更新の画面にある設定の「決算修正処理」とはどのような処理ですか？

画面左側の製品名をクリックすることで画面右側に指定した製品のよくある質問が表示されます。

上手くんαシリーズ よくある質問ページ 印刷

共通処理・
経理上手くんαシリーズ・
導入・更新
登録・入力
消費税
出力
他出力
グラフ
通信・移動
表形式
工事台帳
銀行CSV取込
給与上手くんαシリーズ・
経理上手くんα Pro II (学校法人) ・
経理上手くんα Pro II (公益法人) ・
経理上手くんα Pro II (社会福祉法人) ・
経理上手くんα Pro II (宗教法人) ・

質問を検索する

検索

経理上手くんαシリーズ 導入・更新

Q 001.(上手くんαシリーズ)翌期更新をしたいのですが、当期分マスターの保存はどのように処理すればいいのですか？

Q 002.(上手くんαシリーズ)翌期更新の画面にある設定の「決算修正処理」とはどのような処理ですか？

Q 003.(上手くんαシリーズ)翌期更新時の「翌期より、電子帳簿保存を行う」にチェックを入れると何が変わりますか？

Q 004.(上手くんαシリーズ)翌期更新時の「当期のマスターを確定とする」とはどのような意味ですか？

検索したいワードで検索や、検索したい製品を選択して検索も可能です。

質問を検索する

全カテゴリ

検索

質問を検索する

経理上手くんαシリーズ

全カテゴリ

- 共通処理
- 経理上手くんαシリーズ
- 給与上手くんαシリーズ
- 経理上手くんα Pro II (学校法人)
- 経理上手くんα Pro II (公益法人)
- 経理上手くんα Pro II (社会福祉法人)
- 経理上手くんα Pro II (宗教法人)
- 償却上手くんα
- 償却上手くんα【社会福祉法人】
- スキャナ上手くんαシリーズ
- その他

002、(上手くんαシリーズ)初期更新の画面にある改正の「決算修正処理」とはこのよ

以上