

- 経理上手くんα Pro II VERSION:14.105
- 経理上手くんαクラウド Pro II・経理上手くんαクラウド SE Pro II VERSION:14.105

当プログラムは、マイクロソフト社のサポート対応終了に伴い、Windows XP・Vista・7・8.1 搭載機へのインストールは不可となっています。

## ◆ 登録・入力

### ➤ 仕訳入力／証憑読取 ※電帳法対応オプション契約のみ

①証憑の読取において、横向きの画像の自動補正に対応しました。

読取を行う際に 90度単位で 90度・180度・270度の回転補正を行います。

自動補正について ON/OFF の設定はなく、読取画面からの証憑の自動認識及びエリア認識に対して常に行います。(認識モード：認識なしは対象外とします。)

②カード・通帳の読取において、ファイルから読取時に画像情報の向きを考慮して取り込みします。

## ◆ その他の改良、修正を行いました。

※詳細は、次ページからの“**財務処理 d b (VERSION: 14.105) の変更点**” を参照してください。

## ご注意

- 他の I C S システムとマスターのやり取りを行われる場合は、他の I C S システム側も当改正対応プログラムのインストールを行い、バージョンを統一してください。

# 財務処理 d b (VERSION:14.105) の変更点

## 改良

### I. 登録・入力

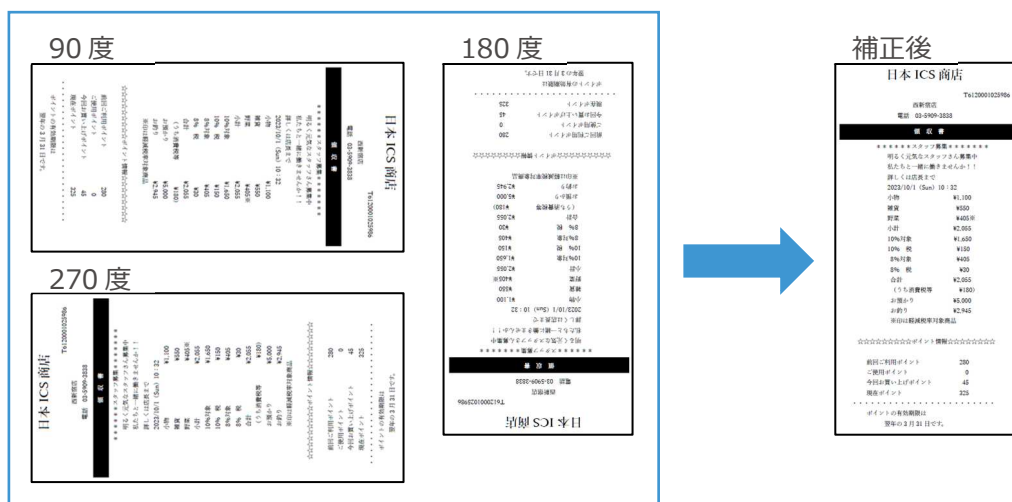
#### 1) 仕訳入力 ※証憑読取は電帳法対応オプション契約のみ

①証憑の読取において、横向きの画像の自動補正に対応しました。

読取を行う際に 90 度単位で 90 度・180 度・270 度の回転補正を行います。

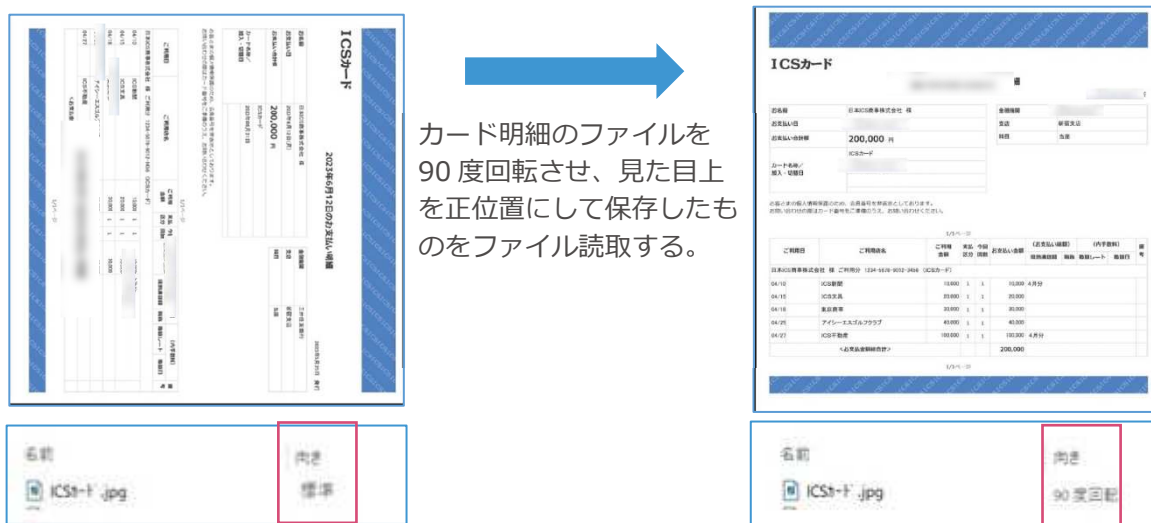
自動補正について ON/OFF の設定はなく、読取画面からの証憑の自動認識及びエリア認識に対してに行います。(認識モード：認識なしは対象外とします。)

※再認識については、画面に表示されている状態のまま認識を行うため、自動補正は行いません。

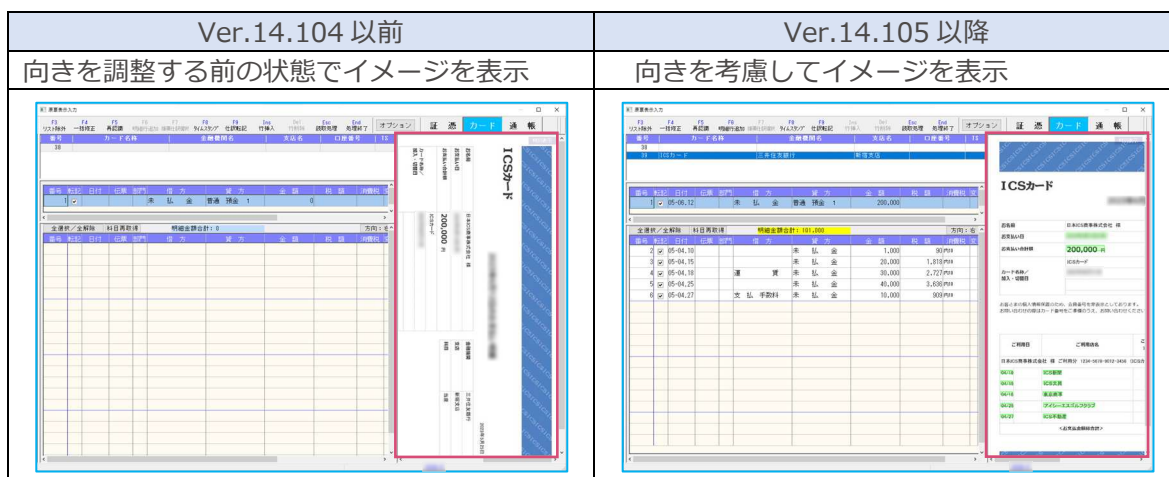


②カード・通帳の読取において、ファイルから読取時に画像情報(EFIFX 情報)の向きを考慮して取り込みます。

例：カード明細等のファイルが横向きになっていたため、90 度回転して保存し、見た目が正位置になるようにしたファイルの読み取り



カード明細のファイルを  
90度回転させ、見た目上  
を正位置にして保存したも  
のをファイル読取する。



③読み取った原票において、回転補正が行われた際に、各サムネイルに関しても回転を加味して表示するように対応しました。

●対応箇所

- ・仕訳入力原票表示
- ・仕訳入力原票表示入力読取画面
- ・仕訳入力原票表示入力編集画面

以上