

- 経理上手くんα VERSION:14.204
- 経理上手くんαクラウド・経理上手くんαクラウド SE VERSION:14.204

当プログラムは、マイクロソフト社のサポート対応終了に伴い、Windows XP・Vista・7・8.1 搭載機へのインストールは不可となっています。

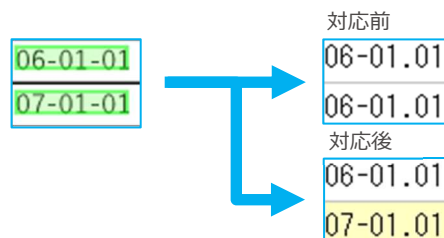
#### ◆ 登録・入力

➢ 仕訳入力（原票読取・タイムスタンプは電帳法オプション契約のみ）

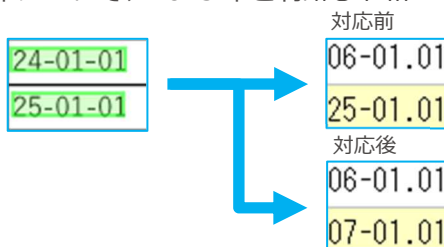
①通帳及びカード明細読取の年の認識について下記日付が正しく認識できていなかったのを修正しました。※証憑は従前より対応済みとなっています。

##### ● 通帳

・ 07-01-01 以降の日付を令和 7 年として取り込むように対応しました。

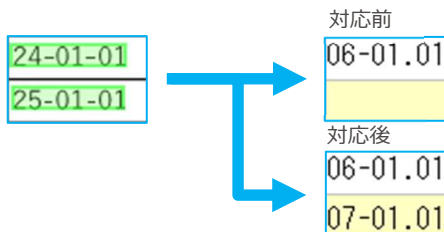


・ 25-01-01 の年について、2025 年と判断し令和 7 年として取り込むように対応しました。



##### ● カード明細

・ 25-01-01 の年について、2025 年と判断し令和 7 年として取り込むように対応しました。



※例として半角ハイフンで区切った日付（25-01-01 等）を記載していますが、「25 年 01 月 01 日」や「25/01/01」などの日付を読み取った場合も同様の対応を行っています。

②以下の手順を行った際に、タイムスタンプが正常に付与できなくなっていたのを修正しました。

《手順》

- (1)証憑を読取後、原票表示入力に遷移し、[F8 タイムスタンプ] を押下。
- (2)原票表示入力を終了し、右上の会社選択から別のマスターを選択。
- (3)選択した別のマスターで原票表示入力からタイムスタンプを押下。  
(この時点でタイムスタンプの印影が表示されません。)
- (4)処理終了して業務選択まで戻り、次回以降タイムスタンプ押下でエラーが表示。

#### ご注意

- 他の I C S システムとマスターのやり取りを行われる場合は、他の I C S システム側も当改正対応プログラムのインストールを行い、バージョンを統一してください。