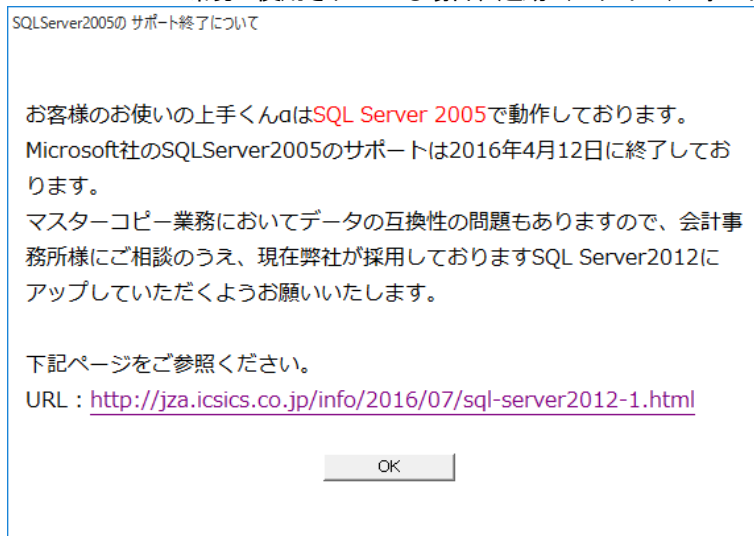


●宗教法人α Version 5.301

当プログラムは、マイクロソフト社のサポート対応終了に伴い、Windows XP 搭載機へのインストールは不可となっています。

- ◆ 国税庁の様式変更に伴い、「有価証券の内訳書」「源泉所得税預り金の内訳書」の様式を変更しました。
- ◆ 月指定残高問い合わせにおいて、「推移貸借」・「推移損益」に対応しました。
- ◆ 過年度マスターの 10 年保存に対応しました。
- ◆ SQL Server2005 環境で使用されている場合、起動（ログイン）時に下記メッセージを表示します。

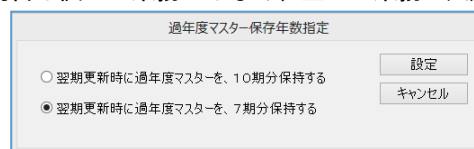


- ◆ その他の改良、修正を行いました。

※詳細は、次ページからの“宗教法人α (VERSION:5.301) の変更点”を参照してください。

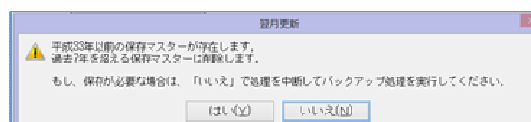
●共通処理／ユーティリティ Version 2.020

- ◆ 業務選択画面の各種設定／業務設定に“過年度マスター保存年数の指定”項目を追加しました。各業務内の過年度マスターの保存年数（10 期分、7 期分）の切り替えの設定が行えます。（設定を切り替えた場合、一度、業務終了を行ってください。）
  - ・当期分のプログラムから当設定は有効となります。
  - ・初期値：10 期分保存。
  - ・保存年数の切替は個々の業務ではなく、全ての業務が共通の設定となっています。



【ご注意】

- ・過年度マスターが 10 期分の保存があり、当設定で 7 期分に設定した場合、翌期更新を行うと、7 期以上の超過分のマスターを削除するかの注意メッセージが表示されます。



# 宗教法人α (VERSION:5.301) の変更点

## 改良・修正

### I. 導入・更新

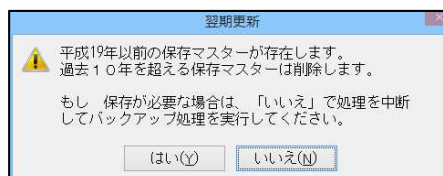
#### 1) 翌期更新

##### ① 翌期更新

- ・過年度マスターの10年保存に対応しました。

従来は7年分を超える過年度マスターがある場合は、更新時に削除していましたが、最長10年まで保存するようにしました。

10年を超える場合は右記のメッセージを表示します。



※業務メニューの各種設定の「過年度マスター保存年数の設定」で、従来通りの7年までの保存に変更することも可能です。(税務業務と共通)

### II. 登録・入力

#### 1) 残高問い合わせ

##### ① 「推移貸借」「推移損益」

- ・推移表タイプ「推移貸借」「推移損益」を追加しました。(「月指定」時のみ可能)

残高	比較残高	推移貸借	推移損益
勘定科目		4月度	5月度
特別財産・宝物		10,000,000	10,000,000
特別財産・什物		2,000,000	2,000,000
特別財産		12,000,000	12,000,000

残高	比較残高	推移貸借	推移損益
勘定科目		4月発生	5月発生
布施収入		500,000	600,000
御供収入		300,000	600,000

[F8 発生/累計] で、発生表示か累計表示かを切替えます。

発生表示：項目名に「○月発生」、左下に[発生]と表示します。

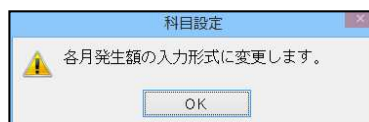
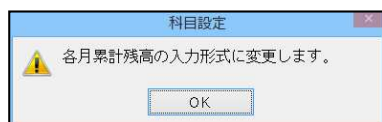
累計表示：項目名に「○月度」、左下に[累計]と表示します。

#### 2) 科目設定・残高登録

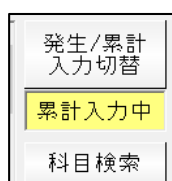
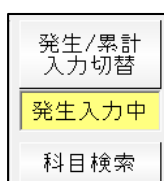
##### ① 残高登録

- ・「発生入力」「累計入力」のボタンを「発生/累計 入力切替」に変更しました。

「発生/累計 入力切替」ボタンをクリックすると下記のいずれかのメッセージを表示します。



発生入力の時は“発生入力中”の文言を表示し、累計入力の時は“累計入力中”の文言を表示します。



## ②摘要登録／摘要辞書登録

- ・最終行番号欄にフォーカスがある状態で、Enter キーを押すと、自動で番号を割り振るようにしました。使用している最終番号の次の番号を割り振ります。

299	新宿アルタ
301	虎の門第2ビル
302	

## 3) チェックリスト

### ①Excel 出力

- ・1行出力時に、数行毎に摘要の頭に半角スペースを付加して出力していたのを修正しました。

## 4) 新規会社登録・修正・削除

### ①会社削除

- ・過年度マスター10年保存対応に伴い、会社選択後に「F8 会社削除」を選択した時の画面を10年分表示するようにしました。

マスター削除

削除する年度を選択してください。

当年度 (平成28年04月01日～平成29年03月31日)

過年度

平成28年03月分       平成23年03月分

平成27年03月分       平成22年03月分

平成26年03月分       平成21年03月分

平成25年03月分       平成20年03月分

平成24年03月分       平成19年03月分

OK      キャンセル

## Ⅲ. 出力

### 1) 総勘定元帳

#### ①部門元帳

- ・下記の様式で【種別：部門元帳】選択時に「年度」が出力されていなかったのを修正しました。  
2段出力形式（白紙・A4版）[区切り線]/2段出力形式（白紙・A4版）[区切り線]番号/  
コクヨ形式（印刷・A4版）

### 2) 消費税額試算表・集計表・課税売上割合

#### ①消費税額試算表

- ・特別損益科目で、同一科目に「内税」「非課税」「不課税」仕訳が混在していて、「課税取引期間計より消費税額を算出する（総額）」にチェックを付けると、消費税額等の金額が倍になっていたのを修正しました。
- ・未入力枝番がある場合に、「枝番表示を行う」「課税取引期間計より消費税額を算出する（総額）」にチェックを付けると、科目に未入力枝番残が倍で集計されていたのを修正しました。

## IV. 決算

### 1) 勘定科目内訳書

国税庁の様式変更に伴い、「有価証券の内訳書」「源泉所得税預り金の内訳書」の様式を変更しました。（電子申告処理Ⅱは Ver. 16.001～で対応済みです。）

#### ①有価証券の内訳書

- ・期末現在高の金額の項目名欄が2段になっていたのを1つの項目に結合しました。

<変更前>

有価証券の内訳書		
区分・種類・銘柄	期末現在高	
	数量	金額
		円
		円

<変更後>

有価証券の内訳書		
区分・種類・銘柄	期末現在高	
	数量	金額
		円
		円

#### ②源泉所得税預り金の内訳

- ・「年月日」の文言を「支払年月」に変更しました。

<変更前>

源泉所得税預り金の内訳		
年月日	所得の種類	期末現在高
年 月分		円

<変更後>

源泉所得税預り金の内訳		
支払年月	所得の種類	期末現在高
年 月分		円

#### ③棚卸資産（商品又は製品、半製品、仕掛品、原材料、貯蔵品）の内訳書

- ・「欄外登録」の文言を「棚卸方法登録」に変更しました。

行貼付	行挿入貼付	棚卸方法登録
前様式	次様式	⑤

#### ④受取手形の内訳書

- ・受取手形の自動挿入小計行に科目名を表示するようにしました。

受取手形の内訳書			
振出人	振出年月日 支払期日	支払銀行名	金額
精日本銀行	27. 4. 30		777,777
精Dole	27. 4. 30		888,888
精日本ICS	28. 5. 19		4,000,000
【小計（受取手形）】			5,666,665

#### ⑤F9参照

- ・下記様式で「取引先・金融機関を自動登録する」に対応しました。

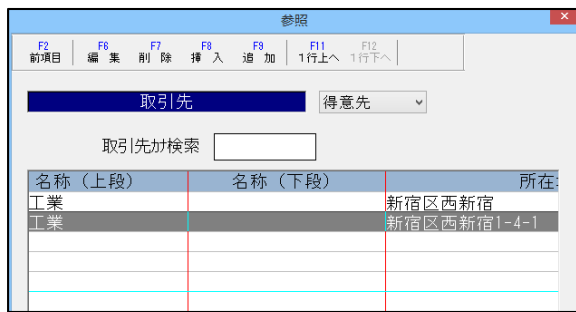
貸付金及び受取利息の内訳書

借入金及び支払利子の内訳書

雑益、雑損失等の内訳書

雑損失等の内訳書

- ・「取引先・金融機関を自動登録する」の状態、住所検索可能な項目で、Home住所検索して、転記後に番地等を追記した時に、下記のように検索後転記したものと、追記後のものが2重に登録されていたのを追記後のものだけを登録するようにしました。



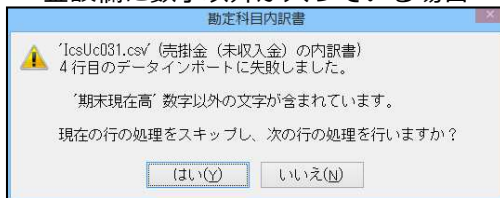
### ⑥印刷

- 表紙、各様式の決算期間の西暦出力に対応しました。  
決算書のF6項目登録：詳細（様式）タブの暦年表示を「西暦」にして、表紙の決算期間を西暦で印刷するようにしていると内訳書も連動して西暦表示になります。
- 表紙は西暦表示で出力するようになっていましたが、「平成」の年号が消えていなかったのを修正しました。

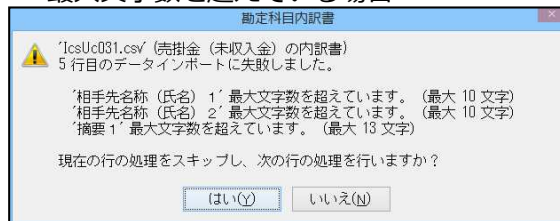
### ⑦ファイル/データインポート

- インポートに失敗した場合、列名と原因を表示するようにしました。

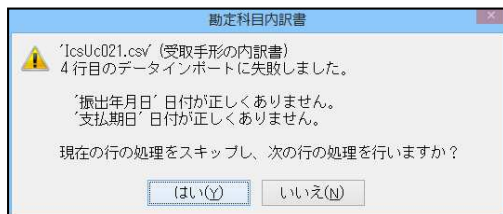
#### 金額欄に数字以外が入っている場合



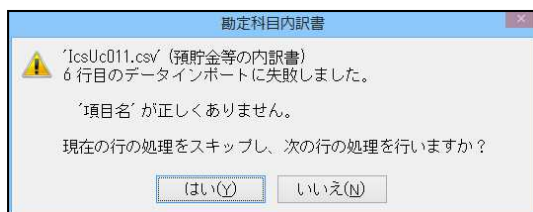
#### 最大文字数を超過している場合



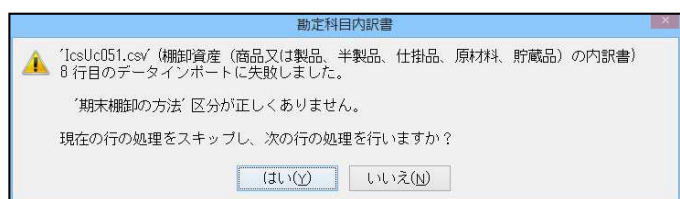
#### 日付の形式が正しくない時 2016/5/3 と入力している場合



#### 「項目名」が規定通りでない場合



#### 「期末棚卸の方法」区分名が規定通りでない場合



### 【データインポート補足】

#### 「項目」の記述

※「項目」は下記のように記述してください。

データの開始行（項目名行）には[項目]を入力します。

データ行には[明細]・[小計]・[中計]を入力します。※計の金額は自動計算します。

注：[ ]は半角括弧を使用します。（[ ]半角括弧以外のデータはインポートしません。）

	A	B	C	D	E	F	G	H	I
1	帳票名	預貯金等の内訳書							
2	会社名	日本サンプル株式会社							
3	[項目]	金融機関名	支店名	種類	口座番号	期末現在高	摘要1	摘要2	
4	[明細]			現金		225000			
5	[明細]			小口現金		56000			
6	[小計]								
7	[明細]	三菱東京UFJ銀行	赤坂支店	普通預金		159000			
8	[小計]								
9	[明細]	三井住友銀行	新宿支店	当座預金		30000			
10	[小計]								
11	[中計]								

欄外登録有りの帳票

⑤ 棚卸資産（商品又は製品、半製品、仕掛品、原材料、貯蔵品）の内訳書（棚卸方法登録）

⑨ 買掛金（未払金・未払費用）の内訳書（欄外登録）

欄外の開始行には[欄外]を入力します。

欄外の項目名には[ ]は不要です。

	A	B	C	D	E	F	G	H	I	J
1	帳票名	棚卸資産(商品又は製品、半製品、仕掛品、原材料、貯蔵品)の内訳書								
2	会社名	日本サンプル株式会社								
3	[項目]	科目	品目1	品目2	数量	単価	単価	期末現在高	摘要1	摘要2
4	[明細]	商品			1500	個	10000			
5	[明細]	製品			2000	個	500			
6	[明細]	貯蔵品			350	個				
7	[欄外]	期末棚卸の方法	登録名称	棚卸を行った時期						
8	内訳	A	H27.6.30							
9	内訳	C								
10										

	A	B	C	D	E	F	G
1	帳票名	買掛金(未払金・未払費用)の内訳書					
2	会社名	日本サンプル株式会社					
3	[項目]	科目	相手先名称(氏名)1	相手先名称(氏名)2	相手先所在地(住所)1	相手先所在地(住所)2	期末現
4	[明細]	買掛金	杉並口薬局		杉並区阿佐谷北		3000
5	[明細]	買掛金	松本〇〇商会		横浜市鶴見区市場西中町		1500
6	[小計]						
7	[明細]	未払金	大黒〇〇(株)				
8	[小計]						
9	[中計]						
10	[欄外]	支払確定年月日	期末現在高				
11	未払配当金	H28.2.29	500000				
12	未払役員賞与	H28.3.1	600000				
13							

⑧ 翌期更新（勘定科目内訳書）

- ・ 翌期更新画面に「データを保管へ移動」についての説明文を表示するようにしました。

「データを保管へ移動」にチェックを入れるとその様式のデータが保管データとなり入力画面に表示されなくなります。  
保管データを元に戻す場合は保管メニューの保管参照から戻すを選択してください。

以上