

●宗教法人α Version 5.901

当プログラムは、マイクロソフト社のサポート対応終了に伴い、Windows XP・Vista 搭載機へのインストールは不可となっています。

◆ 仕訳入力

- [F8 仕訳検索] 項目入力において科目選択後、枝番項目で“カナ”で検索・絞込ができるように改良しました。枝番項目で、カナ (1 文字) を入力すると枝番摘要のカナで検索します。

◆ 科目設定・残高登録

- オプションに「IGS標準科目との差異を表示する(I)」機能を追加しました。表示画面上で変更・追加した科目にサインを付加します。標準科目との差異を表示した帳票の出力ができるようになります。

◆ 会計事務所へマスター&データ送信・移動

- オプションに「送信先情報を使用しない(S)」の機能を追加しました。チェックを付けた場合、[移動方法:メディアへ転送]を選択しているときに、送信先情報を非表示にします。
※メディアへ転送を選択している場合のみ、チェックの付け外しが可能です。
- オプションに「内訳書データを移動する(U)」の機能を追加しました。チェックを付けた場合、勘定科目内訳書のデータを移動させることができます。

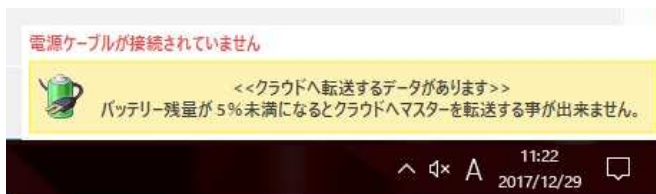
◆ 勘定科目内訳書

- コンボボックス内の科目の最下行に【新規追加】の文言で選択を追加し、それが選択された場合、[F9参照] → [F9追加] としたときと同じ、追加ダイアログを表示するようにしました。
- オプション設定の「入力データを確定する」をステータスバー内で切替えできるようにしました。
- 『翌期更新』『前年度からの更新』後の勘定科目内訳書の更新選択時に「金額等を空欄にする」を追加しました。
- 金額欄の設定「金額0円データを出力しない」「金額空欄データを出力しない」「金額0円を印字する」の設定の選択を一括で設定できるように対応しました。
※印刷設定ダイアログ下部の金額欄の指定に「金額欄一括変更」ボタンを追加しました。
- その他科目の内訳書の「データインポート」「データエクスポート」に対応しました。

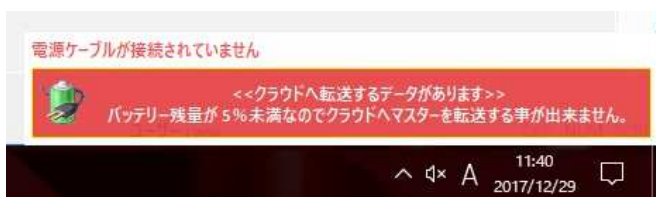
◆ I C Sクラウド管理（※クラウドオプションご契約の方のみ）

- クラウド共有マスターで、クラウド転送中に、シャットダウンやスリープ状態になると、正しくクラウドにアップされない為、次に入力を開くと前回入力前のマスターを取込んでしまうケースがありました。クラウド転送中に、バッテリー不足や手動での、シャットダウンやスリープを行わないように、注意喚起メッセージ等の対応を行いました。
- バッテリー駆動時の制御を強化
 - ①ノート PC 等でバッテリー駆動の場合、画面右下に注意喚起メッセージを表示するようにしました。
（クラウドに転送データがある場合、定期的に表示して自動的に閉じます。）

*バッテリー残量 5%以上の場合



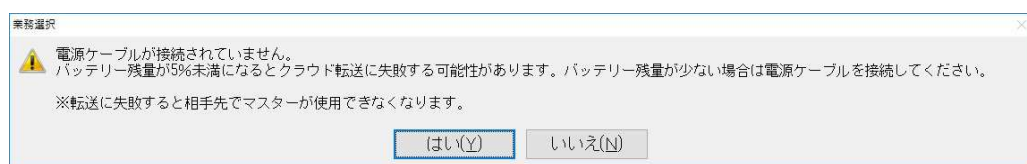
*バッテリー残量 5%未満の場合



※5%未満の場合はバックグラウンドでの転送は行いません。

- ②業務終了時のクラウド転送でバッテリー駆動の場合のメッセージを追加しました。
（電源ケーブル接続時は表示されません。）

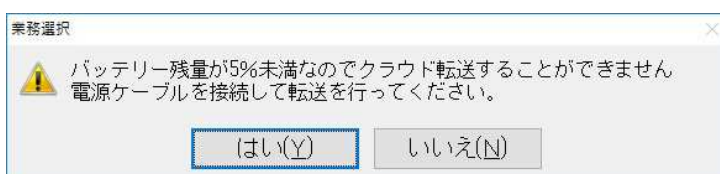
* 電源ケーブル未接続でバッテリー残量 5%以上の場合



[はい] クラウド転送を開始します。（電源ケーブルを接続してください。）

[いいえ] ... クラウド転送を行わずに業務を終了します。

* 電源ケーブル未接続でバッテリー残量 5%未満の場合



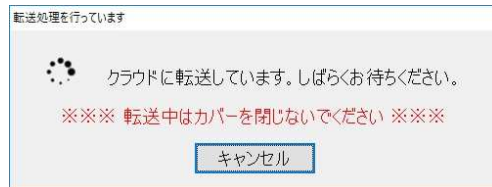
[はい] 電源ケーブルを接続しないと次に進みません。

[いいえ] ... クラウド転送を行わずに業務を終了します。

※バッテリー残量5%未満の場合は転送できません。電源ケーブルを接続して転送を行ってください。

➤ クラウド転送中のシャットダウン・スリープに対する制御の強化

- ①業務選択終了時にクラウド転送を行う場合、転送処理が終了するまで次へ進まないようにしました。
[キャンセル] でクラウド転送を行わずに業務を終了します。



※上記メッセージ表示中は、電源ボタンやカバーを閉じての、シャットダウンやスリープ状態にしないでください。

※デスクトップPCの場合は「※※※転送中はカバーを閉じないでください※※※」の文言は表示しません。

◆ その他の改良、修正を行いました。

※詳細は、次ページからの“宗教法人db (VERSION:5.901) の変更点”を参照してください。

宗教法人 d b (VERSION:5.901) の変更点

改良・修正

I. 導入・更新

1) 翌期更新

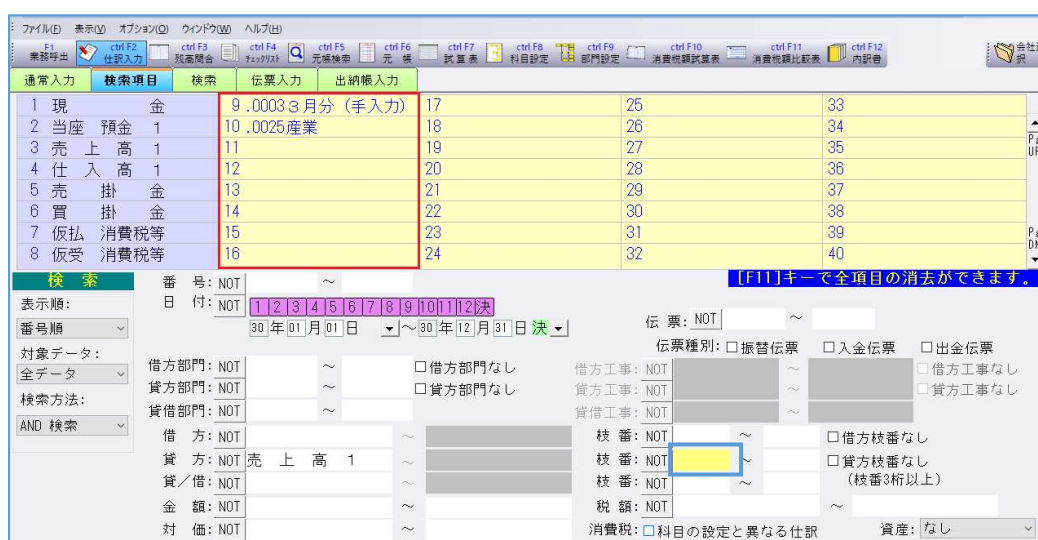
①クラウド共有マスター（※クラウドオプションをご契約の方のみ）

- ・更新対象のマスターがクラウド共有マスターのとき「当期のマスターをハードディスクに保存する」のチェックを外せないように変更しました。

II. 登録・入力

1) 仕訳入力

- ・ [F8 仕訳検索] 項目入力の枝番項目で“カナ”で検索・絞込ができるように改良しました。枝番項目で、カナ（1文字）を入力すると枝番摘要のカナで検索します。



2) 残高問い合わせ

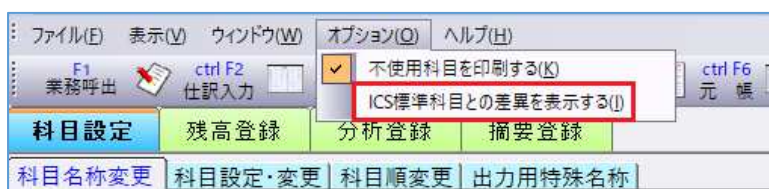
- ・残高問い合わせで枝番を選択して、条件設定で枝番範囲を53件以上指定して印刷すると、2頁目に1頁目の枝番が再度印刷されていたのを修正しました。
- ・枝番の残高問い合わせにおいて、[F6 条件設定]で「残高一覧で合計科目を出力する」にチェックして、枝番を範囲指定すると、小計の集計がおかしくなっていたのを修正しました。
- ・部門指定で該当科目をダブルクリックし、元帳検索画面で仕訳を訂正した後、残高問い合わせに戻ると、指定していた部門ではなく、先頭の部門に戻っていたのを修正しました。

3) 科目日計（集計）表

- ・部門を合計部門で出力指定すると、「集計テーブル作成エラー」になっていたのを修正しました。

4) 科目設定・残高登録

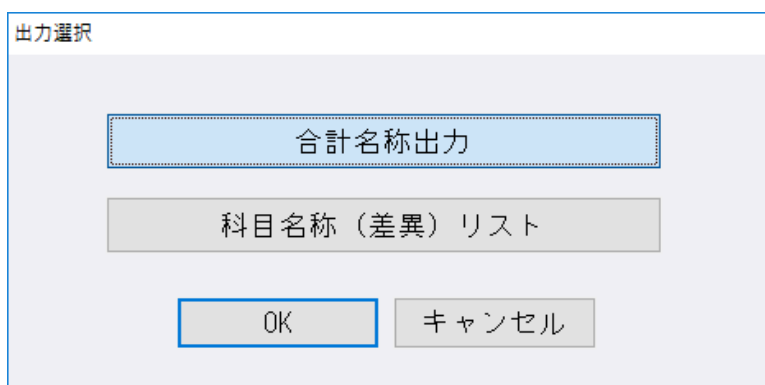
- ・オプションに「ICS標準科目との差異を表示する (I)」機能を追加しました。



「ICS 標準科目との差異を表示する」にチェックを付けた場合、下記のように動作します。

- (1) 表示画面上で変更・追加した科目にサインを付加します。
 - * 標準科目の名称を変更している場合には「！」を表示します。
 - * 追加した科目には「+」を表示します。
- (2) 標準科目との差異を表示した帳票の出力ができるようになります。

「ICS 標準科目との差異を表示する」にチェックを付けている場合のみ、F3Excel 出力～F5 印刷を押したときに、出力選択ダイアログを表示します。

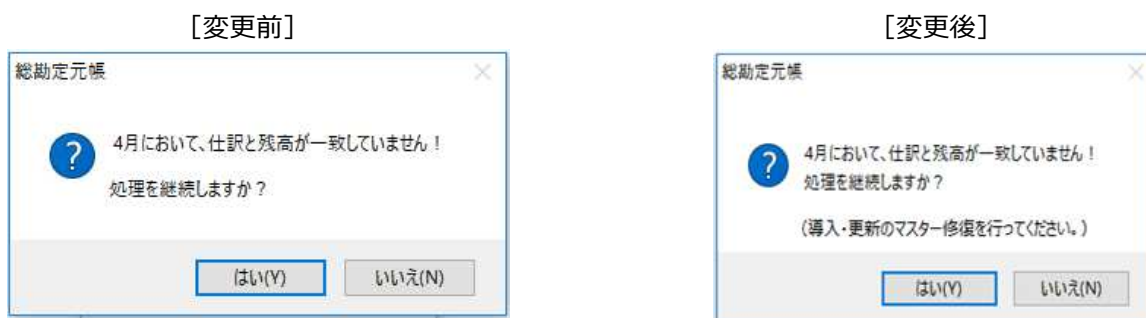


- 「合計名称出力」を選択した場合
 - * 合計名称一覧を出力します。
 - 標準科目の名称を変更している場合には「！」、追加した科目には「+」を表示して出力します。
- 「科目名称（差異）リスト」を選択した場合
 - * 科目名称（差異）リストを出力します。
 - 科目名称（差異）リストは、差異のみを表示して出力します。

Ⅲ. 出力

1) 総勘定元帳

- ・ 仕訳と残高が不一致の場合に表示されるメッセージ内容を変更しました。

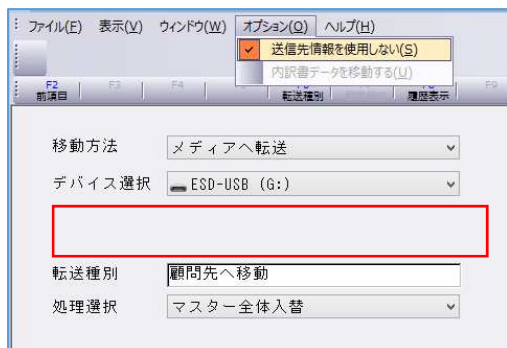


- ・ 種別を元帳+補助元帳にし、[F6 形式切替]を行った直後に出力（プレビュー）すると、補助元帳しか出力されなかったのを修正しました。

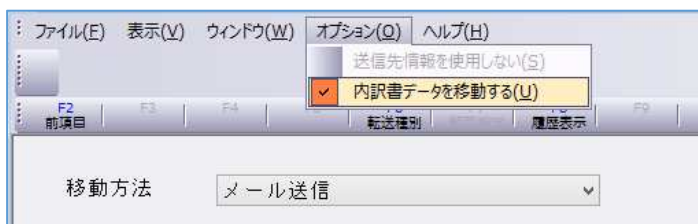
IV. 通信・移動

1) 会計事務所へマスター&データ送信・移動

- ・オプションに「送信先情報を使用しない(S)」の機能を追加しました。
チェックを付けた場合、[移動方法：メディアへ転送]を選択しているときに、送信先情報を非表示にします。※メディアへ転送を選択している場合のみ、チェックの付け外しが可能です。

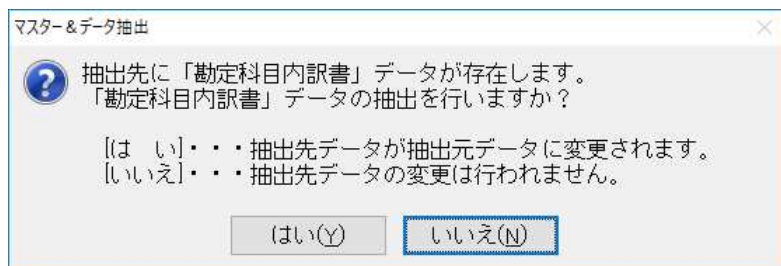


- ・オプションに「内訳書データを移動する(U)」の機能を追加しました。(経理上手くんαPRO II【宗
教法人編】も対応しています。)
チェックを付けた場合、勘定科目内訳書のデータを移動させることができます。
※勘定科目内訳書を作成していない場合、[内訳書データを移動する]にチェックを付けることはできません。



[チェック有りで送信・移動した場合]

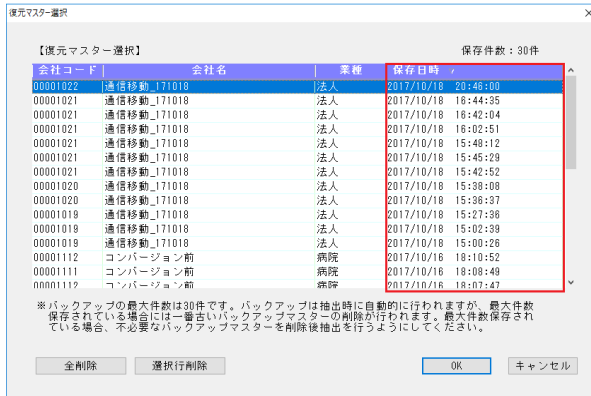
マスター&データ抽出時に、勘定科目内訳書データを抽出するかどうかのメッセージを表示します。



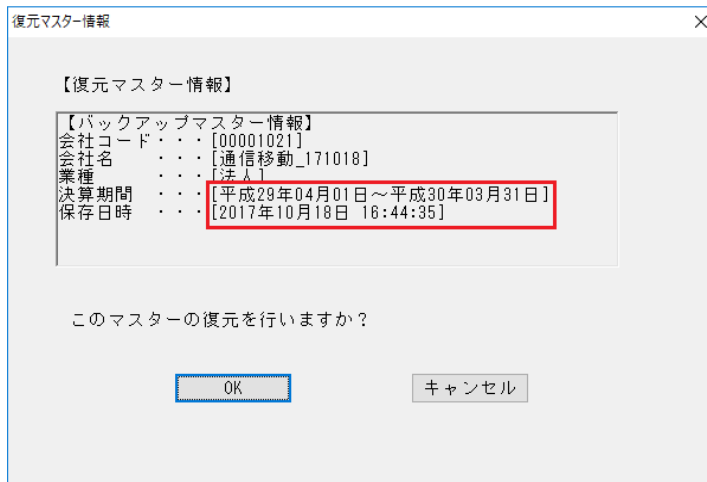
- ・受信一覧・保存日時の西暦を4桁表示するようにしました。
また復元マスター情報の決算期間を和暦で表示するようにしました。
- [受信一覧]

番号	送信社名	業種	受信状況	受信時刻
0335	建設マスター_170511	建設	抽出済	2017-05-15 14:33:18 (データ【01月01日～期末決算】1件)
0336	建設マスター_170511	建設	抽出済	2017-05-15 14:35:54 (データ【01月01日～期末決算】1件)
0337	建設マスター_170511	建設	抽出済	2017-05-15 14:41:00 (データ月入替【01月～期末決算】21件)
0338	建設マスター_170511	建設	抽出済	2017-05-15 14:48:42 (データ月入替【01月～期末決算】21件)
0339	建設マスター_170511	建設	抽出済	2017-05-15 15:22:02 (データ月入替【01月～期末決算】21件)
0340	建設マスター_170511	建設	抽出済	2017-05-15 15:24:51 (マスター)
0341	建設マスター_170511	建設	抽出済	2017-05-15 15:31:45 (データ【01月01日～期末決算】1件)
0342	建設マスター_170515	建設	抽出済	2017-05-15 15:38:35 (データ月入替【01月～期末決算】1件)
0343	建設マスター_170515	建設	抽出済	2017-05-15 15:47:25 (マスター)
0344	建設マスター_170511	建設	抽出済	2017-05-15 15:50:45 (データ3件)
0345	建設マスター_170511	建設	抽出済	2017-05-15 15:53:36 (データ月入替【01月～期末決算】3件)
0346	建設マスター_170511	建設	抽出済	2017-05-15 15:56:36 (マスター)
0347	建設マスター_170511	建設	抽出済	2017-05-15 15:56:32 (データ3件)
0348	建設マスター_170511	建設	抽出済	2017-05-15 16:00:49 (データ月入替【01月～期末決算】3件)
0349	建設マスター_170511	建設	抽出済	2017-05-15 16:03:12 (マスター)

[復元マスター選択]



[復元マスター情報]



3) マスター&データ抽出

- ・マスター入替時、送信履歴情報が上書きされないように対応しました。

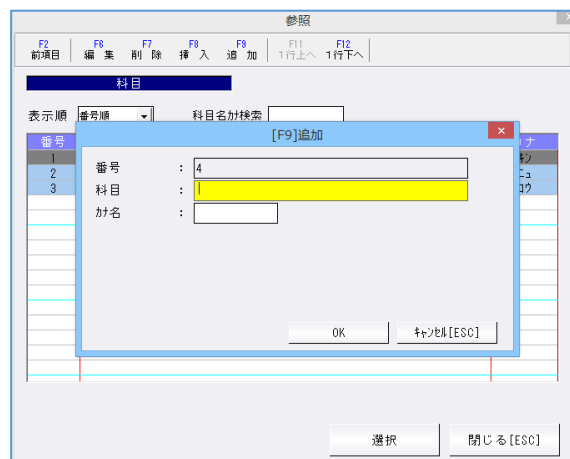
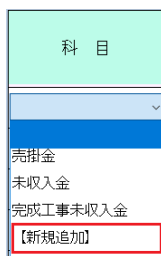
勘定科目内訳書の改良・修正

I. 決算

1) 勘定科目内訳書

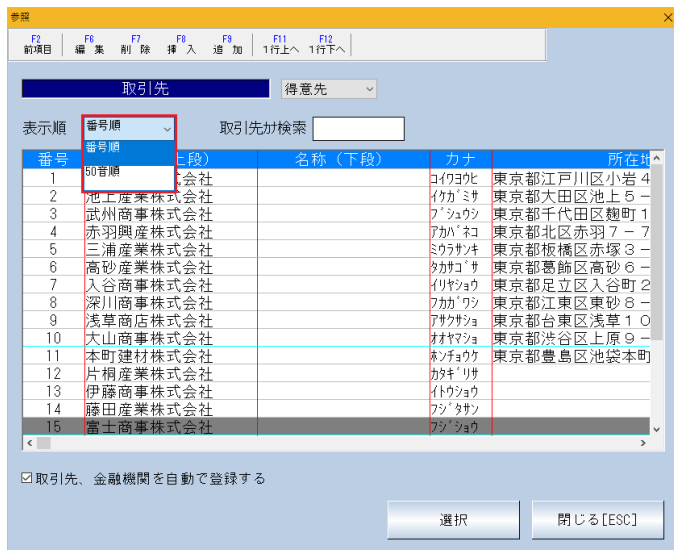
①科目コンボボックス

- ・コンボボックス内の科目の最下行に【新規追加】の文言で選択を追加し、それが選択された場合、[F9参照] → [F9追加] としたときと同じ、追加ダイアログを表示するようにしました。



② [F9 参照]

- ・仕入先や得意先など、[F9 参照] 内のデータを 50 音順に並び替える機能を追加しました。
- * 科目/金融機関/取引先 (仕入先/得意先) の各参照ダイアログに、表示順 (番号順⇔50 音順) の選択を設けています。
- * 表示順 (番号順⇔50 音順) の切り替えについて
取引先 (得意先・仕入先) は全様式共通で保持します。科目は様式毎に保持します。
表示順を切り替えた後、「閉じる[ESC]」でダイアログを閉じてても、切り替えは保持されます。

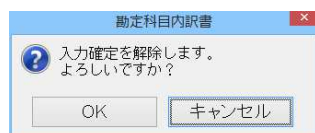
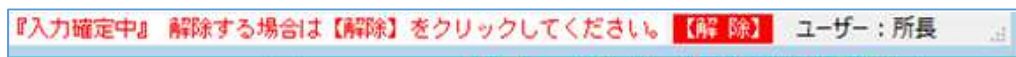


- * 編集-ソート処理は [F9 参照] 内の並びで行われます。
表示順を番号順にしてソートを行うと、入力データは番号順に並びます。
表示順を 50 音順にしてソートを行うと、入力データは 50 音順に並びます。
表示順の選択により、ソート項目の表示が変わります。([例] 科目 (番号順) ⇔ 科目 (50 音順))
- * その他、入力画面の科目コンボボックスの科目並び、印刷設定-科目指定の科目並び、科目指定出力を行う場合の科目出力順などにも番号順⇔50 音順が反映します。

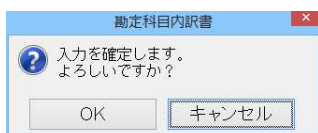
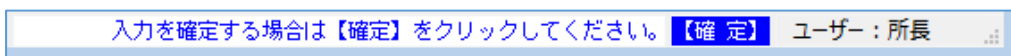
③入力確定/解除

オプション設定の「入力データを確定する」をステータスバー内で切替えできるようにしました。

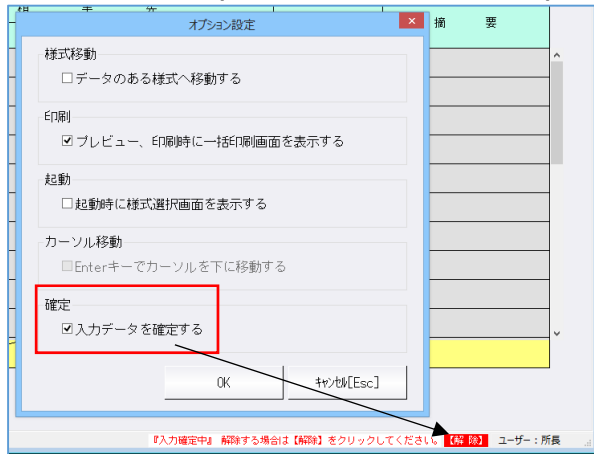
- ・ 確定→解除時
画面下部に「『入力確定中』解除する場合は【解除】をクリックしてください。【解除】」と赤字で表示します。後部の【解除】をクリックすると、入力確定を「解除」するメッセージを表示します。



- ・ 解除→確定時
画面下部に「入力を確定する場合は【確定】をクリックしてください。【確定】」と青字で表示します。後部の【確定】をクリックすると、入力を「確定」するメッセージを表示します。

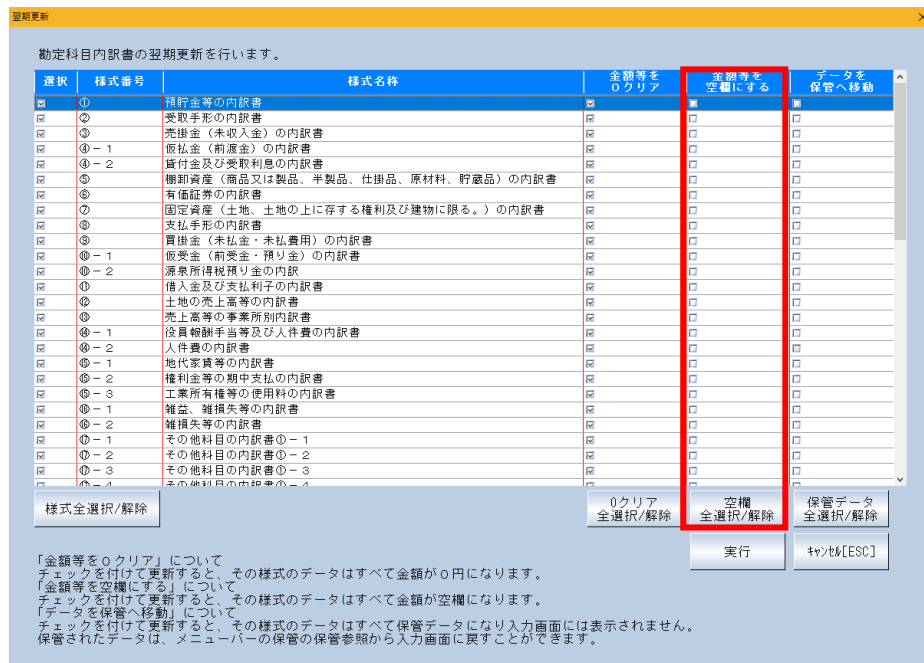


※「オプション (O)」→「オプション設定 (O)」の中の設定と同期します。



④勘定科目内訳書の更新業務

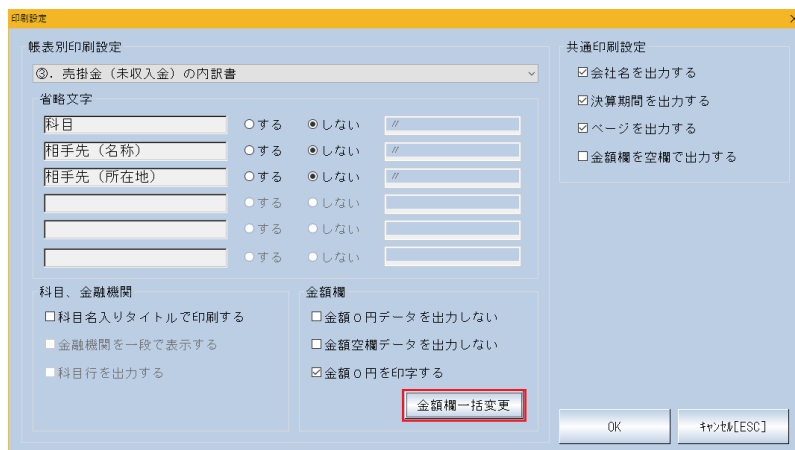
- 『翌期更新』『前年度からの更新』後の勘定科目内訳書の更新選択時に「金額等を空欄にする」を追加しました。



⑤印刷設定 (P)/印刷設定 (C)

- 金額欄の設定「金額0円データを出力しない」「金額空欄データを出力しない」「金額0円を印字する」の設定の選択を一括で設定できるように対応しました。

* 印刷設定ダイアログ下部の金額欄の指定に「金額欄一括変更」ボタンを追加しました。



金額欄一括変更

様式番号	様式名称	0円データを出力しない	空欄データを出力しない	0円を印字する
①	預貯金等の内訳書	<input checked="" type="checkbox"/>	<input checked="" type="checkbox"/>	<input checked="" type="checkbox"/>
②	受取手形の内訳書	<input type="checkbox"/>	<input checked="" type="checkbox"/>	<input checked="" type="checkbox"/>
③	売掛金（未収入金）の内訳書	<input checked="" type="checkbox"/>	<input type="checkbox"/>	<input type="checkbox"/>
④-1	仮払金（前渡金）の内訳書	<input checked="" type="checkbox"/>	<input checked="" type="checkbox"/>	<input checked="" type="checkbox"/>
④-2	貸付金及び受取利息の内訳書	<input type="checkbox"/>	<input checked="" type="checkbox"/>	<input checked="" type="checkbox"/>
⑤	棚卸資産（商品又は製品、半製品、仕掛品、原材料、貯蔵資産）の内訳書	<input checked="" type="checkbox"/>	<input checked="" type="checkbox"/>	<input checked="" type="checkbox"/>
⑥	有価証券の内訳書	<input checked="" type="checkbox"/>	<input checked="" type="checkbox"/>	<input checked="" type="checkbox"/>
⑦	固定資産（土地、土地の上に存する権利及び建物に限る）の内訳書	<input type="checkbox"/>	<input checked="" type="checkbox"/>	<input checked="" type="checkbox"/>
⑧	支払手形の内訳書	<input type="checkbox"/>	<input checked="" type="checkbox"/>	<input checked="" type="checkbox"/>
⑨	買掛金（未払金・未払費用）の内訳書	<input type="checkbox"/>	<input checked="" type="checkbox"/>	<input checked="" type="checkbox"/>
⑩-1	仮受金（前受金・預り金）の内訳書	<input type="checkbox"/>	<input checked="" type="checkbox"/>	<input checked="" type="checkbox"/>
⑩-2	源泉所得税預り金の内訳書	<input type="checkbox"/>	<input checked="" type="checkbox"/>	<input checked="" type="checkbox"/>
⑪	借入金及び支払利子の内訳書	<input checked="" type="checkbox"/>	<input checked="" type="checkbox"/>	<input checked="" type="checkbox"/>
⑫	土地の売上高等の内訳書	<input type="checkbox"/>	<input checked="" type="checkbox"/>	<input checked="" type="checkbox"/>
⑬	売上高等の事業所別内訳書	<input type="checkbox"/>	<input checked="" type="checkbox"/>	<input checked="" type="checkbox"/>
⑭-1	役員報酬手当等及び人件費の内訳書	<input type="checkbox"/>	<input checked="" type="checkbox"/>	<input checked="" type="checkbox"/>
⑭-2	人件費の内訳書	<input type="checkbox"/>	<input checked="" type="checkbox"/>	<input checked="" type="checkbox"/>
⑮-1	地代家賃等の内訳書	<input type="checkbox"/>	<input checked="" type="checkbox"/>	<input checked="" type="checkbox"/>
⑮-2	権利金等の期中支払の内訳書	<input type="checkbox"/>	<input checked="" type="checkbox"/>	<input checked="" type="checkbox"/>
⑯-3	工業所有権等の使用料の内訳書	<input type="checkbox"/>	<input checked="" type="checkbox"/>	<input checked="" type="checkbox"/>
⑰-1	雑益、雑損失等の内訳書	<input type="checkbox"/>	<input checked="" type="checkbox"/>	<input checked="" type="checkbox"/>
⑰-2	雑損失等の内訳書	<input type="checkbox"/>	<input checked="" type="checkbox"/>	<input checked="" type="checkbox"/>

※項目ごとに「全選択/解除」が可能です。

※「0円データを出力しない」にチェックした帳票は「0円を印字する」は選択できません。

⑥保管 (K) / 保管参照 (D)

- ・『保管参照』のダイアログを大きくし、表示データの数を増やすように対応しました。
- * タイトル項目の縦線にマウスポインタを合わせると、任意に列幅を調整することができます。

保管参照

科目	相手先 (名称)	相手先 (所在地)
売掛金	小岩用品株式会社	東京都江戸川区小岩4-4
売掛金	池上産業株式会社	東京都大田区池上5-5
売掛金	武州商事株式会社	東京都千代田区麹町1-1
売掛金	赤羽興産株式会社	東京都北区赤羽7-7
売掛金	三浦産業株式会社	東京都板橋区赤塚3-3
売掛金	高砂産業株式会社	東京都葛飾区高砂6-6
売掛金	入谷商事株式会社	東京都足立区入谷町2-2
売掛金	深川商事株式会社	東京都江東区東砂8-8
未収入金	浅草商店株式会社	東京都台東区浅草10-10
未収入金	六山商事株式会社	東京都渋谷区上原9-9
事業未収金	本町建材株式会社	東京都豊島区池袋本町11-11

クリック又はスペースキーで選択/解除 (複数選択可能)
※選択データはグレーで表示

⑦保管 (K) / 一括で保管へ移動 (M)

- ・様式内のすべての入力データの金額が0円または空欄で【小計】や【中計】が設けられている場合。「一括で保管へ移動」を行うと、入力データは保管へ移動するが【小計】行は入力画面に残っていたのを、明細を保管へ移動することで不要になった【小計】【中計】は削除するようにしました。

⑧ファイル (F) / 「データインポート (I)」「データエクスポート (E)」

- ・その他科目の内訳書の「データインポート」「データエクスポート」に対応しました。



* 指定したフォルダにファイルがある様式のみ、選択が表示されます。

ファイル名 その他科目の内訳書①グループ 「IcsUc1701.csv～IcsUc1720.csv」

その他科目の内訳書②グループ 「IcsUc1801.csv～IcsUc1820.csv」

以上