

● 学校法人α Version 5.203

当プログラムは、マイクロソフト社のサポート対応終了に伴い、Windows XP・Vista 搭載機へのインストールは不可となっています。

◆ 2019 年 5 月 1 日からの改元（新元号「令和」）に対応しました。

- 平成 31 年 4 月 1 日に「元号を改める政令」が公布され、5 月 1 日から元号が「令和」に改められることになりました。

※当プログラムをインストールしても、**2019年4月30日までは従来通り**の表示を行います。

コンボボックスにも新元号（令和）の選択は表示されません。

2019年5月1日以降になると画面の表示、出力、コンボボックス等で新元号（令和）の表示、選択が可能になります。

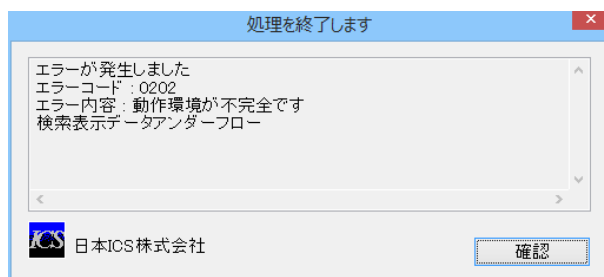
◆ 登録・入力

- 仕訳入力

①通常入力

・処理終了を押したときに「エラーが発生しました。エラーコード 0202 動作環境が不完全です。検索表示データアンダーフロー」と表示される場合があったのを修正しました。

※仕訳入力中に F8 仕訳検索し、仕訳修正画面で仕訳挿入を行っている状態で、元帳検索に切り替えて修正を行った後、処理終了で入力画面に戻ると現象が発生していました。



・マルチウィンドウを有効・重ねて表示にしている状態で、仕訳入力を画面上の科目一覧が表示されないぐらい画面サイズを小さくして終了した場合、次回仕訳入力起動時に不正終了していたのを修正しました。

②検索

・[F4 一括修正] で、付箋の変更や付箋取消を行った時に、修正前仕訳、修正後仕訳の「付箋」項目が表示されていなかったのを修正しました。

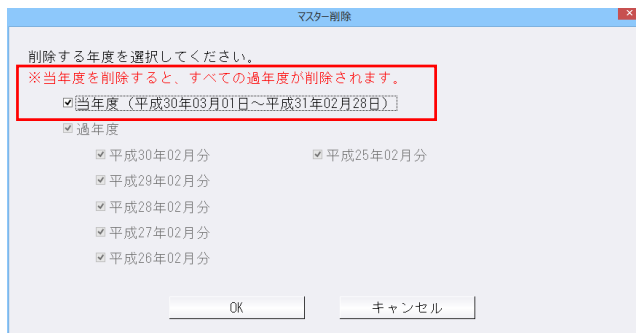
③伝票修正

・[F4 仕訳取消]で取り消した仕訳行で、[Ins 行挿入]を行ったときに、挿入行に入力が行えなかったのを修正しました。

➤ 新規会社登録・修正・削除

① [F8 会社削除]

・当年度を選択時に“※当年度を削除すると、すべての過年度が削除されます。”と表示するようにしました。



➤ 科目設定・残高登録

① 摘要登録

・摘要辞書の「283：三井生命」を「大樹生命」に変更しました。(平成 31 年 4 月 1 日社名変更)

※新規マスター作成時のみで、既存マスターは変更されません。必要に応じて変更してください。

◆ 決算

➤ 決算書

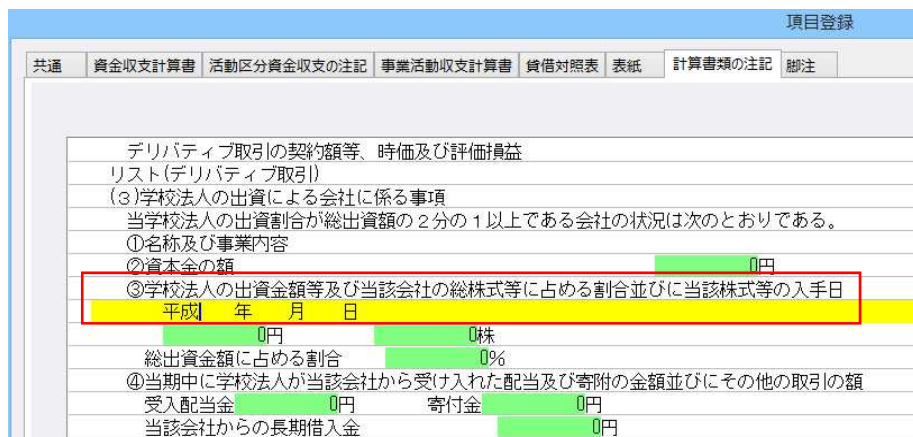
改元対応に関して

※「表紙表示期間」は平成31年5月1日以降であっても自動では「令和」に変更されません。

※「タイトルに年度を付加する」にチェックした場合の元号は01年を入れても自動では「令和」に変更されません。

必ず、項目登録の「共通」「表紙」タブで期間を確認してください。

※計算書類の注記の「学校法人の出資金額等及び・・・当該株式等の入手日」の元号は直接編集してください。



◆ 表形式

- 表形式仕訳データ取込
- 表形式出納帳データ取込
- 表形式振替伝票データ取込
 - ・H31.5.1 以降の日付のデータが取り込めなくなっていたのを修正しました。

⚠ 注意

- 他の I C S システムとマスターのやり取りを行われる場合は、他の I C S システム側も当改正対応プログラムのインストールを行い、バージョンを統一してください。

以上